LEI Nº 611 DE 01 DE SETEMBRO DE 2017

"Dispõe sobre o Plano Plurianual para o quadriênio 2018-2021."

PEDRO FERRONATTO, Prefeito do Município de Ipiranga do Norte, Estado de Mato Grosso, no uso de suas atribuições legais, FAZ SABER que a Câmara de Vereadores APROVOU e ele SANCIONA a presente Lei:

CAPÍTULO I

DO PLANEJAMENTO GOVERNAMENTAL E DO PLANO PLURIANUAL

Art. 1º Esta Lei dispõe sobre o Plano Plurianual do Município de Ipiranga do Norte/MT., para o período de 2018 a 2021, em cumprimento ao disposto no Art. 133, § 1°, Inciso I, da Lei Orgânica Municipal, combinado com o disposto no Art.165, parágrafo 1º, da Constituição Federal, no qual são estabelecidas as diretrizes, os objetivos e as metas da administração municipal para as despesas de capital, outras delas decorrentes e para as relativas aos programas de duração continuada, na forma dos Anexos de I a III.

Parágrafo único. Integram o Plano Plurianual:

I – Mensagem do governo contendo:

a) A situação estrutural e conjuntural: uma visão sobre os principais problemas da realidade do Município;

b) O Processo de Elaboração do PPA: metodologia de construção do Plano;

c) As Diretrizes de Governo: decisões estratégicas de atuação do Governo para a definição das Políticas Públicas para o período do PPA;

d) O Cenário Fiscal: a situação fiscal do Município e a limitação dos recursos para atendimento das Políticas Públicas.

II – Anexos demonstrativos contendo:

a) Anexo I – Estimativas da Receita

b) Anexo II – Identificação dos Programas;

b) Anexo III –Programas e Ações Validadas;

c) Anexo IV – Programas Finalísticos e de Apoio Administrativo;

d) Anexo V – Despesas por Funções e Subfunções.

Art. 2º O planejamento governamental é a atividade que, a partir de diagnósticos e estudos

prospectivos, orienta as escolhas de políticas públicas.

Art. 3º Os programas de governo do PPA 2018-2021 são norteado considerando 5 (cinco) perspectivas:

I - Sociedade

II - Desenvolvimento

III - Processo Interno

IV - Aprendizado e crescimento

V – financeira

CAPÍTULO II

DA ESTRUTURA E ORGANIZAÇÃO DO PLANO

Art. 4º O PPA 2018-2021 reflete as políticas públicas e organiza a atuação governamental por meio de Programas Finalísticos e de Gestão, Manutenção e Serviços ao Estado, assim definidos:

I - Programa Finalísticos: que expressa e orienta a ação governamental para a entrega de bens e serviços à sociedade;

II - Programa de Gestão, Manutenção do Estado: que expressa e orienta as ações destinadas ao apoio, à gestão e à manutenção da atuação governamental.

Art. 5º O Programa Finalístico é composto por objetivos, metas e indicadores.

§ 1º O Objetivo expressa o que deve ser feito, reflete as situações a serem alteradas pela implementação de um conjunto de ações orçamentárias e tem como atributos:

I - Órgão Responsável: órgão cujas atribuições mais contribuem para a implementação do Objetivo;

§ 2º Meta: medida do alcance do Objetivo, podendo ser de natureza quantitativa ou qualitativa; e

§ 3º O Indicador é uma referência que permite identificar e aferir, periodicamente, aspectos relacionados a um Programa, auxiliando o seu monitoramento e avaliação.

CAPÍTULO III

DA INTEGRAÇÃO COM OS ORÇAMENTOS ANUAIS

Art. 6º Os Programas constantes do PPA 2018-2021 estarão expressos nas leis orçamentárias anuais e nas leis de crédito adicional.

Parágrafo Único. As ações orçamentárias serão discriminadas exclusivamente nas leis orçamentárias anuais.

Art. 7º O Valor dos Programas, as Metas e os enunciados dos Objetivos não são limites à programação e à execução das despesas expressas nas leis orçamentárias e nas leis de crédito adicional.

Parágrafo Único. Os valores constantes do Plano Plurianual 2018-2021 são referenciais estimados com base nos preços de 2017 e não se constituirão em limites para a programação das despesas anuais expressas nas leis orçamentárias e seus créditos adicionais.

Art. 8º A Lei de Diretrizes Orçamentárias e Orçamentos Anuais serão elaborados em compatibilidade com os objetivos, diretrizes e metas dos programas constantes do presente plano, e observará as normas estabelecidas na Constituição Federal, na Lei Orgânica Municipal, na Lei Complementar Federal nº 101, de 4 de maio de 2000 e demais leis que disciplinam a matéria.

CAPÍTULO IV

DA GESTÃO DO PLANO

Seção I

Aspectos Gerais

Art. 9º A gestão do PPA 2018-2021 consiste na articulação dos meios necessários para viabilizar a consecução das suas metas, sobretudo, para a garantia de acesso dos segmentos populacionais mais vulneráveis às políticas públicas, e busca o aperfeiçoamento:

I - dos mecanismos de implementação e integração das políticas públicas;

II - dos mecanismos de monitoramento, avaliação e revisão do PPA 2018-2021.

Parágrafo único. Caberá à Secretaria Especial de Coordenação Geral definir os prazos, as diretrizes e as orientações técnicas complementares para a gestão do PPA 2018-2021.

Art. 10. O Poder Executivo encaminhará ao Poder Legislativo relatório anual de avaliação do Plano, que conterá:

I - avaliação da execução orçamentária e financeira das ações integrantes dos Programas Finalísticos e dos Programas de Gestão e Manutenção do Estado, explicitando se for o caso, as razões das discrepâncias verificadas entre os valores previstos e os realizados;

II – avaliação dos Indicadores dos Programas Finalísticos, de modo a evidenciar o índice de realização dos Objetivos e Metas do PPA.

CAPÍTULO V

DAS DISPOSIÇÕES GERAIS

Art. 11. A revisão do PPA será realizada:

I – pela Secretaria Especial de Coordenação Geral a qualquer tempo, para a atualização das informações relativas:

a) aos Indicadores dos Programas;

b) aos Órgãos Responsáveis pelos Objetivos;

c) às Metas, cuja implementação não impacte a execução da despesa orçamentária.

II - pela Secretaria Especial de Coordenação Geral, ao menos uma vez por ano, para compatibilizar as alterações promovidas pelas leis orçamentárias anuais e pelas leis de abertura de créditos adicionais, mediante:

a) alteração do Valor Global dos Programas;

b) inclusão, exclusão ou alteração de ações orçamentárias;

c) inclusão, exclusão ou alteração de Metas;

III - por meio de projeto de lei de revisão nos casos em que seja necessário:

a) criar ou excluir Programa ou alterar a sua redação;

b) criar ou excluir Metas e ações orçamentárias, ressalvadas as hipóteses previstas nos incisos I e II do caput.

§ 1º As atualizações de que tratam os incisos I e II do caput serão informadas à Câmara de Vereadores.

§ 2º O projeto de lei de revisão que inclua ou modifique Programa Finalístico deverá conter os respectivos atributos e observar a não superposição com a programação já existente no PPA 2018 a 2021.

Art. 12. Esta Lei entra em vigor na data de sua publicação.

Gabinete do Prefeito de Ipiranga do Norte, Estado de Mato Grosso, em 01 de setembro de 2017.

PEDRO FERRONATTO
Prefeito Municipal

SUMÁRIO

1 SITUAÇÃO ESTRUTURAL E CONJUNTURAL DE IPIRANGA DO NORTE 11
1.1 Antecedentes Históricos 11
1.2 Aspectos Sociais 12
1.3 Aspectos Demográficos 12
1.4 Atividades Econômicas 14
1.5 Identidade Organizacional 15
2. O PROCESSO DE ELABORAÇÃO DO PPA 17
2.1 O Plano Plurianual e a Participação Popular 20
3. CENÁRIO FISCAL 21
3.1 Parâmetros Econômicos 21
3.2 Resultados Fiscais dos últimos 3 anos 22
3.3 Resultados Fiscais projetados para os próximos 04 anos 23
3.4 Restrições Orçamentárias ao Planejamento 23
3.5 Estimativas das Receitas Orçamentárias 26
3.5.1 - Receitas Próprias 26
3.5.2 - Transferências da União 26
3.5.3 - Transferências do Estado de Mato Grosso 26
3.5.4 - Outras Receitas Correntes 26
3.5.5 - Alienação de Bens 27
3.5.6 - Transferências de Capital 27
4 . RECEITA ESTIMADA 27
5. PROGRAMAÇÃO DE RECURSOS DO PPA 2018/2021 28
6. MAPA ESTRATÉGICO DOS PROGRAMAS 28
ANEXOS DO PPA 30
I,II, III,IV,V 30

1 SITUAÇÃO ESTRUTURAL E CONJUNTURAL DE IPIRANGA DO NORTE

1.1 Antecedentes Históricos

A origem da organização social de Ipiranga do Norte ocorreu em meados de 1992 pela ocupação de áreas de terras por um grupo de famílias oriundas do Rio Grande do Sul e que estavam acampadas na cidade de Nobres, Estado de Mato Grosso. A instalação oficial do assentamento de reforma agrária do INCRA ocorreu através da Resolução nº 075 de 12 de agosto de 1993 denominado Projeto Ipiranga, devido a um ponto de referência que era a Fazenda Ipiranga, devido a um ponto de referência que era a Fazenda Ipiranga, tendo surgido de um projeto de colonização dentro do município de Tapurah. Com o passar dos tempos o nome foi alterado para Ipiranga do Norte, mantendo o nome original e acrescentado o termo "do Norte", para diferenciá-lo de município homônimo e localizá-lo geograficamente em Mato Grosso. O projeto foi desenvolvido em duas etapas demarcatórias. A primeira composta por 148 parcelas (lotes) e a segunda por 201, tendo uma área média de 90 ha cada parcela (lote), totalizando o assentamento de 349 famílias.

Com o crescimento econômico e populacional pleiteou-se a emancipação política, conseguida através da Lei Estadual nº. 7.265, de 29 de março de 2000. Apesar dos esforços não houve eleição municipal em Ipiranga do Norte, em 03 de outubro de 2000, consequentemente não houve a instalação do município que continua com funções de distrito do município de Tapurah. No período de 1996 a 2000, o INCRA estendeu a área de assentamento, criando parcelas médias de 70 ha e assentando 256 famílias, as quais na sua maioria estavam organizadas em associações de pequenos produtores rurais. Este processo deu origem aos seguintes assentamentos: P.A Furnas III, P. A. Santa Irene, P.A. Mogiana I, P.A Cristal Mel, P.A Bogorni e P.A Mogiana II .

A reunião ocorreu nas dependências da Escola Municipal de 1º Grau Nossa Senhora Aparecida e participaram também as seguintes pessoas: Valmir Canever, Miguel Valdemar

Ramos, Inês Carmem Manfrim, Sady Zanatta, Luíz Carlos Lopes Escobar, Valmir Fanguetto, José Augusto Leite Fernandes, Messias Alves Dias, Paulo Centenaro, José Roberto da Silva e tantos outros, todos moradores do Projeto Ipiranga. Em 21 de março de 2000, o presidente do TRE/MT, Desembargador expediu ofício nº. 58/00 comunicando a homologação do resultado favorável da consulta plebiscitária para a criação do município de Ipiranga do Norte.

Através da Lei 7.265 de 29 de março de 2000, fica oficializada a emancipação política administrativa de Ipiranga do Norte, desmembrando-se do município de Tapurah e em 30 de janeiro de 2002 pela Lei 7.640 ocorre à redefinição dos limites e da área do município. Entretanto, a implantação da primeira gestão administrativa ocorreu em 1 de janeiro de 2005. Do ano de 2000 a 2004, a comunidade de Ipiranga do Norte ficou com a responsabilidade de auto-gestão sem poder de gerir seus recursos financeiros.

1.2 Aspectos Sociais

A localização geográfica do municipio por si só já dimensiona sua história. Está inserido no contexto histórico de ocupação e expansão das fronteiras agrícolas definidas nas políticas governamentais em meados da década de 50, quando se abriu a possibilidade de compras de terras nesta região.

Em outra tentativa e neste momento somando-se a necessidade de resolver questões de ordem social, o Governo Federal através do INCRA estabelece políticas de transferência da propriedade da terra.

Hoje Ipiranga do Norte caracteriza-se por uma população jovem formada por famílias que vieram de vários lugares deste país em busca de oportunidades oferecidas pela exploração da atividade agrícola e de outras atividades que dela dependem. Logo, define-se o perfil de Ipiranga do Norte: um município novo que tem uma demanda de necessidades básicas para atender sua população.

1.3 Aspectos Demográficos

O município localiza-se na região norte do Estado de Mato Grosso. Ipiranga do Norte possui uma área territorial de 4.185,12 km^2. Possui 5.631 habitantes e situa-se a 455 km da capital do Estado.

Tabela 1 – Aspectos Físicos e Territoriais

Aspectos	Indicadores
Localização Geográfica	Macrorregião Norte Matogrossense, Microrregião Alto Teles Pires.
Área Geográfica em Km2	3.467,05
Extensão Territorial	337.000 há
População 2016*	6.903
Densidade demográfica (hab/km2)	1,99
Altitude	(470 m
Distância da Capital em km	455
Limites	Norte Tabaporã e Porto dos Gaúchos, Sul Tapurah, Leste Sinop e Sorriso e Oeste Itanhangá
Comarca	Sorriso
Solo predominante	Predominância de solo argiloso, baixa fertilidade natural, acideaz elevada, boa textura e drenagem
Relevo	Chapada do Parecis
Hidrografia	Grande Bacia Amazônica
Clima	Equatorial (quente e úmido, seca de maio a agosto)
Temperatura	24°
Vegetação	80% cerrado e 20% mata ciliar e mata de transição
Malha Hídrica	Rio Teles Pires, Rio Verde, Rio Branco, Rio dos Porcos, Rio Ipiranga e Córregos Peroba, Peroninha, Matrinchã, São Paulo.
Principais Atividades Econômicas	Agropecuária
Coordenadas	12°14'17" latitude sul e 56°09'08" longitude oeste.
Data de Fundação	2005.

Fontes: Instituto Brasileiro de Geografia e Estatística – IBGE, Governo do Estado de Mato Grosso / Prefeitura Municipal.

1.4 Atividades Econômicas

Para um município considerado novo, com apenas treze anos de instalação político-administrativa, Ipiranga do Norte é no cenário estadual como grande produtor de grãos, sendo um dos municípios da região com maior produtividade de soja do Estado.

De acordo os dados atualizados pelas SEFAZ/MT temos que:

Produção Econômica

A maior riqueza produzida pelo município concentra-se no setor primário representando 55%, seguido pelo setor de serviços com 27% e Comercio e indústria com 18%.

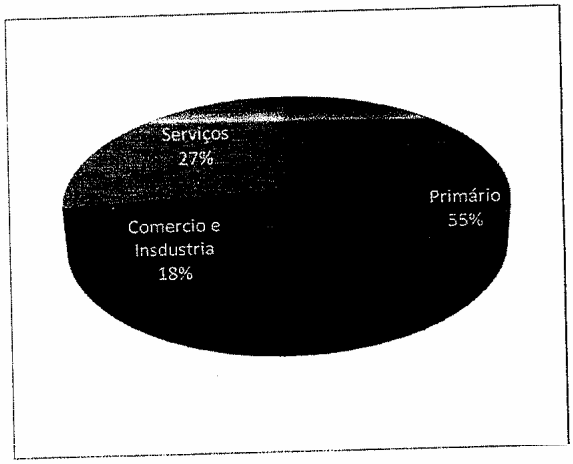

Setores Econômicos	VA
Primário	336.144.417
Comercio e Indústria	113.689.285
Serviços	167.867.015
TOTAL VA	**617.700.717**

Representação da Atividade Econômica Municipal por Atividade

Quando analisamos os aspectos econômicos do município, é importante levar em consideração, dentre outros fatores, a sua capacidade de geração de renda através de atividades nas áreas da pecuária e agricultura. Fica evidente que a produção de soja é o carro chefe do Município

Descrição CNAE	Qtd. Inscrições	Total VA	Represent. %
Cultivo de soja	574	321.437.690	52%
Transporte rodoviário de carga, exceto produtos perigosos e mudanças	143	147.650.847	24%
Comércio atacadista de soja	6	39.275.700	6%
Comércio atacadista de defensivos agrícolas, adubos, fertilizantes e corretivos do solo	11	30.673.764	5%
Comércio atacadista de cereais e leguminosas beneficiados	1	26.253.700	4%
Distribuição de energia elétrica	1	12.959.790	2%
Criação de suínos	4	9.338.213	2%
Comércio atacadista de mercadorias em geral, com predominância de insumos agropecuários	1	3.641.202	1%
Criação de bovinos para corte	22	3.589.430	1%
Comércio varejista de mercadorias em geral, supermercados	2	3.421.888	1%
Comércio varejista especializado de eletrodomésticos e equipamentos de áudio e vídeo	1	3.284.501	1%
Armazéns gerais - emissão de warrant	8	1.888.382	0%
Comércio varejista de combustíveis para veículos automotores	2	1.553.418	0%
Transporte rodoviário de produtos perigosos	9	1.382.656	0%
Serrarias com desdobramento de madeira	1	1.301.025	0%
Criação de bovinos para leite	2	1.232.852	0%

Agricultura Familiar

O município possuía 213 agricultores familiares em 2006, que correspondia a 63% dos seus produtores. Esses agricultores familiares acessavam a 09% da área, ocupavam 40% da mão-de-obra do setor e participavam com 10% do valor da produção agropecuária municipal.

Atualmente, temos 160 agricultores familiares cadastrados com DAP (Declaração de Aptidão ao Pronaf) neste município. A tabela abaixo apresenta esses dados relativos também ao seu Estado e ao Brasil:

	Quantidade de agricultores cadastrados com DAP (Declaração de Aptidão ao Pronaf)
Município	160
Estado	61.057
Brasil	[illegible]

Fonte: Ministério do Desenvolvimento Agrário

Observa-se que devido ao desenvolvimento econômico e ao crescimento demográfico, o município exerce atualmente a função de implantar políticas públicas inovadoras a qual venha corresponder a essa evolução.

Segundo Pires (2006) a localização de uma atividade econômica em determinado lugar, polariza outras atividades, criando novos empregos e aumentando o poder de compras da

população local. Dessa forma a cidade torna-se um pólo que conduz ao seu redor outras atividades decorrentes da densidade humana, das infraestruturas que se beneficiam e do poder de compra que representa (PIRES, op. cit).

Outro fato evidenciado no município diz respeito à produção agropecuária ser voltada para o mercado globalizado, sendo Ipiranga do Norte, como citado anteriormente, uma das cidades com destaque no cenário Estadual pela grande produção de grãos.

Neste sentido, o município de Ipiranga do Norte atende a uma lógica de mercado globalizado, pois conforme Santos (2004, p.337):

> "O mundo, porém, é apenas um conjunto de possibilidades, cuja efetivação depende das oportunidades oferecidas pelos lugares. Esse dado é, hoje, fundamental, já que o imperativo da competitividade exige que os lugares da ação sejam global e previamente escolhidos, entre aqueles capazes de atribuir a uma dada produção uma produtividade maior. Nesse sentido, o exercício desta ou daquela ação passa a depender da existência, neste ou naquele lugar, das condições locais que garantam a eficácia aos respectivos processos".

Seguindo esse paradigma, Ipiranga do Norte como sendo um das cidades que esta inserida no pólo regional, atende a uma ordem global, com uma produção voltada para o agronegócio, pois "com a modernização contemporânea todos os lugares se mundializam" (SANTOS, *op. cit*,p.322). E nosso município esta atualmente ligada às atividades do agronegócio e vêm crescendo em ritmos cada vez mais acelerados e assumindo um papel de fundamental importância nesse cenário.

1.5 Identidade Organizacional

A identidade organizacional do Poder Executivo municipal de Ipiranga do Norte – MT está assim constituída:

2. O PROCESSO DE ELABORAÇÃO DO PPA

O Plano Plurianual é o instrumento legal que define as prioridades e estratégias governamentais para o período de quatro anos de governo. Mais do que uma exigência constitucional, para a administração Ipiranguense, o PPA é um valioso instrumento de gestão onde estabelecemos com clareza nossos compromissos para a busca dos resultados esperados.

A elaboração do PPA não foi uma simples transposição do Plano de Campanha para o Plano de Governo. Abaixo o fluxo de elaboração do PPA:

Processo de Construção do PPA



O Plano de Governo, por sua vez, é parte do Plano de Campanha que aponta para os avanços que queremos atingir, com a participação das comunidades, levando em conta os recursos e limites existentes na Administração Municipal.

Embora os avanços da área social (saúde, educação, ação social, habitação, meio ambiente, cultura, lazer, esportes), da infra-estrutura urbana, e ampliação da rede de iluminação pública) e a mobilidade urbana (obras de remodelação viária) sejam sentidos e visíveis para a população, a Administração atual tem clareza de quanto ainda tem que se avançar, das demandas ainda existentes, das insuficiências e das suas carências.

Nesse sentido, o novo Plano Plurianual pretende aprofundar a redução dos desequilíbrios sociais por meio de políticas públicas que atendam às necessidades da população, com ênfase nos aspectos mais críticos de acesso aos bens e serviços públicos, em especial saúde, educação, infraestrutura ação social, habitação, saneamento básico, e meio ambiente.

Haverá tanto aumento da quantidade como melhoria da qualidade de vida e dos serviços prestados a esta população.

O objetivo é a eqüidade no acesso. Advém daí o grande desafio para a Administração, qual seja o de preparar a cidade para o futuro, o que significa a possibilidade de uma vida melhor para os atuais cidadãos adultos e uma perspectiva melhor de vida também para seus filhos, com a criação de oportunidades de emprego e desenvolvimento pessoal e coletivo.

Para isso, o crescimento econômico, desde que sustentável ambientalmente - o que inclui o planejamento urbano - é o único meio que a história nos ensinou que seja capaz de garantir a qualidade de vida das cidades, a geração de empregos e, dentre esses, aqueles de melhor qualidade e, portanto, de melhores remunerações.

Desta forma, a cidade tem que realizar investimentos públicos que atraiam investimentos privados e estabelecer parcerias com os setores econômicos e com as esferas do poder estadual e federal para que o município possa oferecer empregos para os adultos e perspectivas para os jovens.

A história também já nos ensinou que sem educação de qualidade, sem avanços tecnológicos e sem competitividade industrial, não há progresso econômico sustentável. Portanto, o novo Plano Plurianual, incentivará novos investimentos privados para a cidade de modo a conciliar o crescimento econômico com a redução dos desequilíbrios sociais.

Finalmente, é necessário destacar que, tanto o que já foi realizado como o que se pretende realizar, somente foi e será possível com o apoio e participação permanente da sociedade e do esforço e engajamento dos servidores públicos, que continuarão sendo valorizados por seu compromisso com a sociedade.

A máquina pública também deverá continuar sendo aprimorada e modernizada para aumentar a sua eficiência e a qualidade dos serviços prestados.

Também será primordial a participação do Poder Legislativo, no empenho de todos os Senhores Vereadores na aprovação de projetos de leis que promovam o desenvolvimento econômico e social.

2.1 O Plano Plurianual e a Participação Popular

A participação popular prevista na Lei Federal nº 10.257, de 10 de julho de 2001, denominada de Estatuto da Cidade, que exige a realização de debates, audiências e consultas públicas sobre as propostas do plano plurianual, da lei de diretrizes orçamentárias e do orçamento anual, como condição obrigatória para sua aprovação pela Câmara Municipal., serão realizadas durante a tramitação no projeto na Câmara Municipal. A prática do ***Orçamento Participativo*** em nosso Município cumpre o princípio recomendado pela Lei Complementar Federal nº 101, de 4 de maio de 2000, conhecida como a Lei de Responsabilidade Fiscal – LRF, que assim se expressa, que "***A transparência será assegurada também mediante incentivo à participação popular e realização de audiências públicas, durante os processos de elaboração e de discussão dos planos, lei de diretrizes orçamentárias e orçamentos.***" (Art.48, Parágrafo Único).

Nesse sentido, buscou-se também reunir as demandas e necessidades da população, discutidas amplamente através de audiências públicas e sugestões colhidas via internet com a participação popular e vários segmentos da sociedade civil organizada.

SINTESE DAS SUGESTÕES VIA FORMULÁRIO ELETRÔNICO

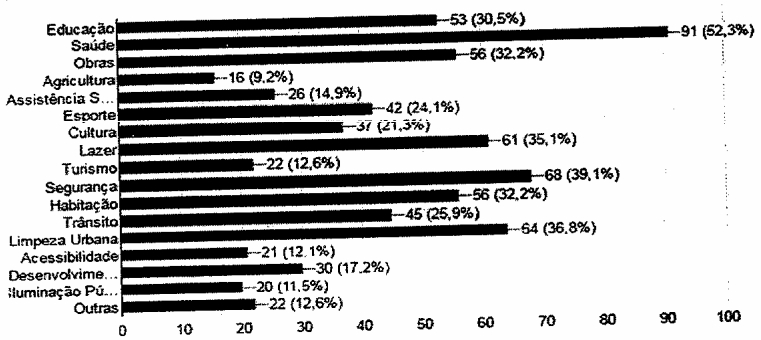

Sugestão via formulário eletrônico disponibilizado no site oficial do município: www.ipirangadonorte.mt.gov.br/Noticias/Ppa-2018-2021-formulario-virtual-computou-174-municipes-que-opinaram-para-as-acoes-do-proximos-4-anos-de-governo.

Conforme evidenciado acima a maioria das sugestões concentraram-se nas áreas de saúde em 1º colocado, segurança 2º lugar, seguido da limpeza urbana, lazer e demais áreas de atuação governamental. Destaca-se que entre as principais reivindicações da saúde é a demanda por serviços médicos especializados, como fisioterapia, ginecologia, pediatria, vascular e outros.

Os participantes tiveram a oportunidade de debater as necessidades locais, priorizar as ações consideradas vitais, importantes e prioritárias, como propostas para inserção no PPA 2018-2021. Muito embora o Governo tenha condições limitadas de atender a todas as demandas, todo esforço foi realizado para que as ações mais prioritárias fossem contempladas.

Dentre as ações priorizadas pela população, reafirmamos nosso compromisso de fazer gestão junto ao Governo Federal e Governo Estadual naquelas propostas que estão fora da competência do Município.

3. CENÁRIO FISCAL

3.1 Parâmetros Econômicos

Na elaboração do presente Plano Plurianual, foram considerados os recentes cenários divulgados como projeção para a economia para o quadriênio 2018/2021 que se refletem nas estimativas da receita do Município, observando-se a série histórica recente das finanças do Município de Ipiranga do Norte, conforme estabelece a Lei Complementar Federal nº 101, de 4 de maio de 2000, conhecida como Lei de Responsabilidade Fiscal.

Foi observada também, a orientação contida no Manual de Demonstrativos Fiscais (MDF)[1] editado pela Secretaria do Tesouro Nacional (STN), com a utilização dos seguintes indicadores para as estimativas da receita:

- Projeção do PIB – Produto Interno Bruto;
- Índice de inflação – IPCA do IBGE, de acordo com a LDO 2018 do Governo Federal;

[1] PORTARIA Nº 403-2016. Aprova a 7ª edição do Manual de Demonstrativos Fiscais (MDF).

- Esforço fiscal para os tributos de competência do município, bem como, expansão da participação na receita dos Governos Federal e Estadual.

Para construção do cenário foram utilizados os seguintes parâmetros:

PARÂMETROS	[illegible]	[illegible]	[illegible]	[illegible]	[illegible]
PIB - Brasil	0,5%	2,50%	2,5%	2,6%	2,6%
PIB-Regional MT	3,00%	2,37%	3,0%	4,0%	4,0%
IPCA/IBGE	4,8%	4,6%	4,5%	4,4%	4,2%
Expansão IPTU	10,%	13,5%	23,3%	21,4%	3,5%
ISS esforço fiscal	10%	10%	3%	5%	15%
Índice ICMS –	-3,31%	4%	5%	4%	4%
Divida Ativa Fiscal	20%	17%	18%	19%	18%
Valor do PIB MT (Em R$ Milhares)	**104.967.040.000**	**107.454.758.848**	**110.678.401.613**	**114.682.824.072**	**118.834.342.303**

3.2 Resultados Fiscais dos últimos 3 anos

Os resultados fiscais alcançados pela Administração Municipal no último triênio estão demonstrados no quadro a seguir.

ESPECIFICAÇÃO	[illegible]	[illegible]	[illegible]	[illegible]
Receitas Correntes				
Receitas Próprias	7.254.517	4.030.492	4.902.228	5.191.708
Transferências Correntes	19.820.528	22.727.585	25.375.633	25.062.192
SOMA	**27.075.045**	**26.758.077**	**30.277.861**	**30.253.900**
Despesas Correntes				
Pessoal e Encargos	11.007.081	12.950.522	15.142.301	15.249.200
Outras Despesas Correntes	9.021.327	9.700.159	11.718.815	11.334.299
SOMA	**20.028.408**	**22.650.681**	**26.861.116**	**26.583.499**
Serviço da Dívida	**58.597**	**439.672**	**390.124**	**440.000**
Juros e Encargos	16.366	113.140	78.499	125.000
Amortização da Dívida	42.231	326.532	311.625	315.000
Repasse Duodécimo - Legislativo	**1.245.000**	**1.525.000**	**1.590.245**	**1.766.501**
Saldo para Investimentos	**5.743.041**	**2.142.724**	**1.436.376**	**1.463.900**
Capacidade de Investimentos em % RC	[illegible]	[illegible]	[illegible]	[illegible]

3.3 Resultados Fiscais projetados para os próximos 04 anos

Mantida a atual estrutura dos custos, é possível inferir que os resultados fiscais para o cenário do PPA 2018-2021 sejam os seguintes.

ESPECIFICAÇÃO	2018	2019	2020	2021	TOTAL
Receitas Correntes					
Receitas Próprias	7.448.350	7.773.055	8.421.749	10.320.787	33.963.942
Transferências Correntes	25.365.807	26.393.097	27.371.733	29.228.739	108.359.375
SOMA	**32.814.157**	**34.166.152**	**35.793.482**	**39.549.527**	**142.323.317**
Despesas Correntes					
Pessoal e Encargos	18.226.596	19.052.991	20.015.698	20.975.957	78.271.242
Outras Despesas Correntes	12.252.681	12.809.260	13.476.900	14.230.405	52.769.246
SOMA	**30.479.277**	**31.862.251**	**33.492.598**	**35.206.362**	**131.040.488**
Serviço da Dívida	**446.250**	-	-	-	**446.250**
Juros e Encargos	131.250	-	-	-	131.250
Amortização da Dívida	315.000	-	-	-	315.000
Saldo para Investimentos	**1.888.630**	**2.303.900**	**2.300.884**	**4.343.164**	**10.836.579**
Capacidade de Investimentos em % RC	5,8%	6,7%	6,4%	11,0%	7,6%

Caso se mantenha estáveis as variáveis utilizadas, provavelmente até o final do plano, o Município de Ipiranga do Norte contará para o período 2018-2021, com uma disponibilidade para investimentos com recursos próprios da ordem de **R$ 10.8** milhões, que corresponde **7,6%** das Receitas Correntes.

3.4 Restrições Orçamentárias ao Planejamento

As restrições orçamentárias que limita o planejamento correspondem às vinculações constitucionais, destacando-se os **recursos mínimos** para a manutenção e desenvolvimento do ensino, bem como, as ações e serviços públicos de saúde, respectivamente de 25% e 15% das receitas de impostos, inclusive transferências oriundas de impostos.

A base de cálculo para a aplicação mínima nas Funções Educação e Saúde, a preços correntes, está demonstrada no quadro abaixo:

IPTU	567.500	700.000	850.000	880.000
IRRF	900.000	950.000	1.000.000	1.500.000
ITBI	220.000	250.000	280.000	30.000
ISS	1.300.000	1.500.000	1.800.000	2.500.000
TAXAS	187.500	194.600	201.300	270.500
CONTRIBUICOES DE MELHORIA	1.000.000	1.000.000	1.000.000	1.000.000
FPM	7.290.000	7.620.000	8.000.000	8.480.000
ITR	1.150.000	1.155.000	1.170.000	1.300.000
ICMS - DESONERACAO - LC 87/96	60.000	61.000	62.500	62.800
ICMS	13.500.000	13.800.000	14.000.000	14.500.000
IPVA	700.000	750.000	800.000	850.000
IPI SOBRE EXPORTACAO	90.000	105.000	110.000	120.000
MULTAS E JUROS DE MORA DOS TRIBUTOS	32.300	27.710	28.250	23.950
DIVIDA ATIVA	176.000	127.150	128.000	102.800
[illegible]	[illegible]	[illegible]	[illegible]	[illegible]
Aplicação mínima 25% na Educação	4.368.495	4.446.069	4.714.538	5.088.008
Aplicação Mínima 15% na Saúde	7.255.825	7.410.115	7.857.562	8.480.013

Os recursos do FUNDEB – Fundo de Desenvolvimento do Ensino e de Valorização dos Profissionais da Educação Básica foram estimados de acordo com as normas atuais, dos quais 60% no mínimo deverão ser aplicados na remuneração dos profissionais da educação, não obstante a Receita do FUNDEB estar sendo totalmente aplicada na remuneração dos professores, conforme demonstrado abaixo:

Transferência do FUNDEB	**3.100.000**	**3.230.000**	**3.380.000**	**4.000.000**
Aplicação Mín. na Rem. do magistério (60%)	1.860.000	1.938.000	2.028.000	2.400.000
Total de Gastos na Rem. do Mag. Estado	[illegible]	[illegible]	[illegible]	[illegible]
-Aplicação com recursos do FUNDEB 100%	1.860.000	1.938.000	2.028.000	2.400.000
-Aplicação com Recursos Educ. 25%	3.024.434	3.190.838	3.357.474	3.254.953

Outra limitação constitucional diz respeito ao repasse financeiro para a Câmara Municipal, que corresponde ao **limite máximo** de 7% da receita tributária acrescida das transferências tributárias, efetivamente realizada no ano anterior.

As projeções foram elaboradas em um cenário de relativa incerteza, em face do momento econômico que ora atravessamos. Por esse motivo, os números apresentados poderão ser alterados em decorrência de mudanças nas variáveis utilizadas, sobretudo devido à turbulência que hoje afeta a economia mundial e conseqüentemente o município.

Tanto as projeções de crescimento e expectativas de inflação, quanto os valores estimados para as receitas e as despesas serão revistas anualmente por ocasião da elaboração das respectivas LDO e LOA.

Portanto, esses valores devem ser vistos apenas como indicativos, podendo ser revistos em função da própria trajetória da economia do setor público como um todo, bem como do comportamento das variáveis utilizadas.

Para o cenário do PPA os recursos do Poder Legislativo não poderão ultrapassar os valores abaixo demonstrados:

Descricao	Proj. 2018	Proj. 2019	Proj. 2020	Proj. 2021
IPTU	567.500	700.000	850.000	880.000
IRRF	900.000	950.000	1.000.000	1.500.000
ITBI	220.000	250.000	280.000	30.000
ISS	1.300.000	1.500.000	1.800.000	2.500.000
TAXAS	187.500	194.600	201.300	270.500
CONTRIBUICOES DE MELHORIA	1.000.000	1.000.000	1.000.000	1.000.000
FPM	7.290.000	7.620.000	8.000.000	8.480.000
ITR	1.150.000	1.155.000	1.170.000	1.300.000
ICMS - DESONERACAO - LC 87/96	60.000	61.000	62.500	62.800
CIDE	30.100	30.200	30.500	31.500
ICMS	13.500.000	13.800.000	14.000.000	14.500.000
IPVA	700.000	750.000	800.000	850.000
IPI SOBRE EXPORTACAO	90.000	105.000	110.000	120.000
MULTAS E JUROS DE MORA DOS TRIBUTOS	32.300	27.710	28.250	23.950
DIVIDA ATIVA	176.000	127.150	128.000	102.800
	29.053.400	**30.170.660**	**31.460.750**	**33.951.550**
Limite Máximo Permitido 7%	2.033.738	2.111.946	2.202.253	2.376.609

3.5 Estimativas das Receitas Orçamentárias

O total das Receitas Orçamentárias do Plano Plurianual, para o período de 2018-2021, é composto pelas projeções dos órgãos da Administração Direta (Câmara Municipal). Já na Administração Indireta estão incluídos o Serviço Autônomo de Água e Esgoto – **SAAE** e o Fundo Previdência Municipal – **IPIRANGA PREVI**.

3.5.1 - Receitas Próprias

A estimativa das receitas Tributárias considerou a variação da Taxa de Inflação estimada medida pelo IPCA e acrescida do PIB de Mato Grosso, destacando-se em particular:

a) IPTU – aumento médio na arrecadação de 15,43%

b) ISS – esforço fiscal aumento médio de 8%

c) Dívida Ativa – aumento da cobrança de 18%.

3.5.2 - Transferências da União

Para as demais Transferências Correntes da União, inclusive as voluntárias foram calculadas com base na variação do PIB Nacional e na taxa de inflação projetada.

3.5.3 - Transferências do Estado de Mato Grosso

As Transferências Correntes do Estado de Mato Grosso, inclusive as decorrentes de Convênios Correntes, foram estimadas levando-se em conta o crescimento do PIB Estadual e a variação do IPCA/IBGE. Para a Cota-Parte do ICMS foi considerado um aumento médio anual no índice de participação 4%.

3.5.4 - Outras Receitas Correntes

Para este grupo de receitas foi considerado apenas a variação da inflação, exceto para a cobrança da divida ativa, onde foi considerado a meta estipulada de 18% (cinquenta por cento) ao ano.

3.5.5 - Alienação de Bens

Foi prevista a possibilidade se realizar a alienação de Bens Móveis inservíveis.

3.5.6 - Transferências de Capital

Conforme dispõe a Lei 4.320 as Transferências de Capital são destinadas aos investimentos públicos seja na construção de obras públicas ou aquisição de veículos, maquinários e outros equipamentos. Estimamos estas transferências de acordo com as expectativas de parcerias através de celebração de convênios que deverão ser firmados com a União e com o Governo do Estado de Mato Grosso.

4 . RECEITA ESTIMADA

Assim, a aplicação da metodologia sobre a reestimativa da Receita de 2017, resulta na estimativa da Receita para 2018-2021 no valor total estimado **R$ 187.583.904** assim distribuída:

RECEITA ADMINISTRAÇÃO DIRETA				
Natureza da Receita	**2018**	**2019**	**2020**	**2021**
Tributária	6.025.000	6.494.600	7.131.300	8.980.500
Contribuições	35.500	35.600	36.000	38.000
Rendimentos de Aplic. Financeira	154.400	155.600	157.800	161.700
Transferências Correntes	29.868.807	30.989.797	32.072.232	34.172.499
Outras Receitas	493.500	265.060	266.950	228.670
Receitas de Capital	7.639.907	9.150.886	10.136.500	6.715.000
(-) Deduções da Receita Corrente	4.503.000	4.596.700	4.700.500	4.943.760
Total Receita Administração Direta	**39.714.114**	**42.494.843**	**45.100.282**	**45.352.609**
RECEITA ADMINISTRAÇÃO INDIRETA				
SAAE	747.450	822.195	904.415	994.856
IPIRANGA PREVI	2.561.000	2.753.200	2.957.270	3.181.670
Total receita Administração Indireta	3.308.450	[illegible]	[illegible]	[illegible]
Total Geral Previsto no PPA	43.022.564	46.073.238	[illegible]	[illegible]

5. PROGRAMAÇÃO DE RECURSOS DO PPA 2014/2018

Os recursos programados para o PPA estão distribuídos em 32 Programas, divididos em finalísticos e de Gestão.

6. MAPA ESTRATÉGICO DOS PROGRAMAS

As diretrizes para os programas de governo foram compostas considerando cinco perspectivas estratégicas, sendo:

Sociedade – do ponto de vista da sociedade o que ela espera do governo, do ponto de vista do governo o dever de garantir o desenvolvimento humano e social;

Desenvolvimento – Na perspectiva de que o governo deve promover o desenvolvimento econômico, sustentável, fomentar o trabalho emprego e renda;

Processo Interno – o olhar nos processos internos, modernizando e inovando os processos de gestão;

Aprendizado e crescimento - a necessidade constante de capacitação, qualificação dos servidores visando eficiência e melhor serviço prestado e;

Financeira - Pela necessidade de financiamento das políticas públicas para garantir a execução dos programas de governo.

SOCIEDADE

1. Garantir permanente a prevenção e promoção da saúde para a população.

2. Reduzir as situações de vulnerabilidade social.

3. Transformar a sociedade pela educação, cultura, esporte e lazer para [illegible]

DESENVOLVIMENTO

4. Fortalecer a economia local e atrair novos investimentos de forma sustentável.

5. Garantir a sustentabilidade dos recursos naturais com interação do bem estar social.

6. Garantir o desenvolvimento ordenado do município.

PROCESSO INTERNO

7. Modernizar e inovar a gestão promovendo a integração física e sistêmica da instituição.

APRENDIZADO E CRESCIMENTO

8. Assegurar a qualificação e avaliação profissional.

9. Fomentar a integração, valorização e satisfação dos servidores de modo a promover a motivação do corpo funcional.

FINANCEIRA

10. [illegible]

ANEXO - I

Prefeitura Municipal de Ipiranga do Norte
ESTADO DE MATO GROSSO
CNPJ 07.209.245/0001-72
ANEXO I - ESTIMATIVA DA RECEITA
PPA 2018-2021

Receita	Descricao	Proj. 2018	Proj. 2019	Proj. 2020	Proj. 2021
Total Receita corrente		32.074.207,00	33.343.957,00	34.973.782,00	38.637.609,00
	Tributária	6.025.000,00	6.494.600,00	7.111.300,00	8.980.500,00
111202010000	IMPOSTO PREDIAL E TERRITORIAL URBANO	567.500,00	700.000,00	850.000,00	880.000,00
111204310000	IMPOSTO DE RENDA RETIDO NAS FONTES SOBRE OS RENDIMENTOS DO TRABALHO	900.000,00	950.000,00	1.000.000,00	1.500.000,00
111204340000	IMPOSTO DE RENDA RETIDO NAS FONTES SOBRE OUTROS RENDIMENTOS	220.000,00	250.000,00	280.000,00	30.000,00
111208010000	IMPOSTO SOBRE TRANSMISSaO INTER VIVOS DE BENS IMOVEIS E DE DIREITOS REAIS SOBRE IMOVEIS	1.300.000,00	1.500.000,00	1.800.000,00	2.500.000,00
111305010000	IMPOSTO SOBRE SERVICOS DE QUALQUER NATUREZA	1.850.000,00	1.900.000,00	2.000.000,00	2.300.000,00
112125000000	TAXA LICENCIAMENTO FUNCIONAMENTO ESTABELECIMENTOS COMERCIAIS, IND. PREST. SERVICOS	165.000,00	170.000,00	185.000,00	250.000,00
112129000000	TAXA DE LICENCA PARA EXECUCAO DE OBRAS	10.000,00	10.000,00	12.000,00	15.000,00
112132000000	TAXA DE APROVACAO DO PROJETO DE CONSTRUCAO CIVIL	1.000,00	1.000,00	1.000,00	1.500,00
112199000000	OUTRAS TAXAS PELO EXERCICIO DO PODER DE POLICIA	1.500,00	1.600,00	1.800,00	2.000,00
112299000000	OUTRAS TAXAS PELA PRESTACAO DE SERVICOS	10.000,00	12.000,00	1.500,00	2.000,00
113099000000	OUTRAS CONTRIBUICOES DE MELHORIA	1.000.000,00	1.000.000,00	1.000.000,00	1.500.000,00
	Contribuições	**35.500,00**	**35.600,00**	**36.000,00**	**38.000,00**
123055000000	COSIP - CONTRIBUICAO PARA O CUSTEIO DO SERVICO DE ILUMINACAO PUBLICA	35.500,00	35.600,00	36.000,00	38.000,00
	Rendimentos de Aplicação Financeira	**154.400,00**	**155.600,00**	**157.800,00**	**161.700,00**
132555020000	RECEITA DE REM. DE DEP. BANCARIOS DE REC. VINC. - FUNDEB	15.100,00	15.200,00	15.500,00	16.000,00
132555030100	RECEITA DE REM. DE DEP. BANC. DE REC. VINC. - FUNDO DE SAUDE - UNIAO	24.000,00	24.100,00	24.300,00	25.000,00
132555030200	RECEITA DE REM. DE DEP. BANC. DE REC. VINC. - FUNDO DE SAUDE - ESTADO	3.000,00	3.100,00	3.300,00	3.800,00
132555050100	RECEITA DE REM. DE DEP. BANC. DE REC. VINC. - MDE - REC.PROPRIO	2.000,00	2.200,00	2.500,00	2.600,00
132555050200	RECEITA DE REM. DE DEP. BANC. DE REC. VINC. - MDE - FUNDO A FUNDO	7.300,00	7.500,00	8.000,00	9.000,00
132555060000	RECEITA DE REM. DE DEP. BANC. DE REC. VINC. - ACOES E SERV. PUB. SAUDE	1.000,00	1.100,00	1.200,00	1.300,00
132555090000	RECEITA DE REM. DE DEP. BANC. DE REC. VINC. - CIDE	1.900,00	2.000,00	2.100,00	2.500,00
132555100000	RECEITA DE REM. DE DEP. BANC. DE REC. VINC. - FNAS	4.500,00	4.600,00	4.800,00	5.000,00
132555990000	RECEITA DE REM. DE OUTROS DEPOSITOS BANC. DE RECURSOS VINCULADOS	45.500,00	45.600,00	45.800,00	46.000,00
132556990000	REMUNERACAO DE OUTROS DEP. DE REC. NAO VINCULADOS	50.100,00	50.200,00	50.300,00	50.500,00
	Transferências Correntes	**29.868.807,00**	**30.989.797,00**	**32.072.232,00**	**34.172.499,00**
172101020000	COTA-PARTE DO FUNDO DE PARTICIPACAO DOS MUNICIPIOS	6.800.000,00	7.100.000,00	7.400.000,00	7.800.000,00
172101030000	COTA-PARTE DO FUNDO DE PARTICIPACAO DOS MUNICIPIOS - 1% DEZEMBRO	280.000,00	300.000,00	350.000,00	400.000,00
172101040000	COTA-PARTE DO FUNDO DE PARTICIPACAO DOS MUNICIPIOS - 1% JULHO	210.000,00	220.000,00	250.000,00	280.000,00
172101050000	COTA-PARTE DO IMPOSTO SOBRE A PROPRIEDADE TERRITORIAL RURAL	1.150.000,00	1.155.000,00	1.170.000,00	1.300.000,00
172122200000	COTA-PARTE DA COMP. FINANC. DE RECURSOS MINERAIS - CFEM		0,00	0,00	
172122700000	COTA PARTE DO FUNDO ESPECIAL DO PETROLEO - FEP	65.000,00	70.000,00	75.000,00	80.000,00

172122900000	CFM - DEPRTAMENTO NACIONAL DE PRODUCAO MINER	2.800,00	2.900,00	3.000,00	3.500,00
172133010100	PAB FIXO	185.000,00	200.000,00	220.000,00	250.000,00
172133010200	ACS - AGENTES COMUNITARIOS DE SAUDE	175.000,00	185.000,00	200.000,00	210.000,00
172133010300	SAUDE BUCAL	50.000,00	70.000,00	90.000,00	100.000,00
172133010400	SAUDE DA FAMILIA	140.000,00	160.000,00	180.000,00	205.000,00
172133010500	PROGRAMA NACIONAL DE MELHORIA DO ACESSO E DA QUALIDADE DA ATENCAO BASI	35.000,00	35.100,00	35.500,00	36.200,00
172133010600	TESTE RAPIDO DE GRAVIDEZ	160,00	165,00	200,00	100,00
172133010700	PROGRAMA SAUDE NA ESCOLA	1.800,00	1.850,00	2.000,00	2.500,00
172133020100	TETO MUNICIPAL DA MEDIA E ALTA COMPLEXIDADE AMBUL. E HOSPITALAR	105.000,00	115.000,00	120.000,00	130.000,00
172133030100	ACOES ESTRUTURANTES DE VIGILANCIA SANITARIA	0,00	0,00	0,00	0,00
172133030200	PISO ESTRATEGICO - GERENCIAMENTO DE RISCOS DE VS	6.800,00	6.900,00	7.000,00	7.500,00
172133030300	PISO ESTRATEGICO - GERENCIAMENTO DE RISCOS DE VS - PRODUTOS E SERVICOS	0,00	0,00		
172133030400	PISO FIXO - PFVS	15.000,00	15.500,00	16.000,00	16.500,00
172133030500	PISO FIXO VIG. SANIT-PFVISA	8.500,00	8.600,00	9.000,00	10.000,00
172133030600	PISO FIXO VIG. SANIT. - FNS	1.100,00	1.100,00	1.500,00	1.800,00
172133030700	ASSITENCIA FINANCEIRA COMPLMENTAR- ACE- 95 POR CENTO	25.800,00	30.000,00	30.500,00	31.000,00
172133030800	INCENTIVOS PONTUAIS P/ ACOES DE SERVICOS DE VIG.EM SAUDE - IPVS	4.200,00	4.250,00	5.000,00	5.200,00
172133040100	PROGRAMA DE ASSITENCIA FARMACEUTICA	16.000,00	16.100,00	16.500,00	17.250,00
172134020000	PAIF - PROGRAMA DE ATENCAO INTEGRAL A FAMILIA	81.900,00	85.995,00	90.294,75	94.809,00
172134050000	IGD - INDICE DE GESTAO DESCENTRALIZADA	18.087,00	18.992,00	19.941,60	20.938,22
172134060000	IGD - SUAS	17.300,00	18.165,00	19.072,15	20.025,76
172134070000	PISO BASICO VARIAVEL - SCFV	113.400,00	119.070,00	125.023,50	131.276,02
172134080000	BPC NA ESCOLA	80,00	0,00	0,00	0,00
172135010000	TRANSFERENCIAS DO SALARIO EDUCACAO	200.000,00	250.000,00	255.000,00	265.000,00
172135030100	TRANSF. DE RECURSOS DO PNAE - ENS. FUNDAMENTAL	32.850,00	32.850,00	40.000,00	45.000,00
172135030200	TRANSF. DO PNAE - PRE-ESCOLA	20.500,00	20.600,00	21.000,00	21.500,00
172135030300	TRANSF. DO PNAE - CRECHE	46.600,00	46.800,00	50.000,00	55.000,00
172135030400	TRANSF. PNAE - AEE	250,00	260,00	300,00	500,00
172135040000	PROG. NACIONAL DE TRANSPORTE ESCOLAR - PNATE	45.000,00	45.500,00	46.000,00	46.500,00
172136000000	TRANSFERENCIAS FINANCEIRAS DO ICMS - DESONERACAO - LC 87/96	60.000,00	61.000,00	62.500,00	62.800,00
172199010000	FEX - FOMENTO A EXPORTACAO	450.000,00	480.000,00	520.000,00	550.000,00
172201010100	ICMS	13.500.000,00	13.800.000,00	14.000.000,00	14.500.000,00
172201020000	COTA-PARTE DO IPVA	700.000,00	750.000,00	800.000,00	850.000,00
172201040000	COTA PARTE DO IPI SOBRE EXPORTACAO	90.000,00	105.000,00	110.000,00	120.000,00
172201130000	COTA PARTE DA CONTRIBUICAO DE INTERVENCAO NO DOMINIO ECONOMICO	30.100,00	30.200,00	30.500,00	31.500,00
172201550000	COTA-PARTE DO FUNDO DE TRANSPORTE E HABITACAO – FETHAB	1.400.000,00	1.450.000,00	1.500.000,00	1.600.000,00
172233010000	PASCAR	13.580,00	14.000,00	15.000,00	15.500,00
172233030000	PSF	45.000,00	55.000,00	65.000,00	70.000,00

72233040000	SAUDE BUCA	1.800,00	1.8[illegible],00	2.000,00	2.100,00
72233050000	PAF - PROGRAMA DE APOIO A FARMACIA BASICA	7.500,00	7.6[illegible],00	8.000,00	9.500,00
72233060000	INCENTIVO AO ALCANCE DE METAS DA ATENCAO BASICA	15.500,00	15.6[illegible],00	16.000,00	16.300,00
72233070000	FES - DIABETES MELITUS	5.200,00	5.3[illegible],00	5.500,00	5.800,00
72233080100	TRANSF. AO SRIIP	10.500,00	10.5[illegible]0,00	10.800,00	11.000,00
72233090000	FES - PAICI	40.000,00	40.5[illegible]0,00	40.600,00	40.900,00
172299010000	TRANSFERENCIAS DO FUPIS	15.500,00	16.0[illegible]0,00	16.500,00	17.500,00
172401000000	TRANSFERENCIAS DE RECURSOS DO FUNDO DE MANUTENCAO E DESENVOLVIMENTO DO	3.100.000,00	3.230.0[illegible]0,00	3.380.000,00	4.000.000,00
175001000000	TRANSFERENCIA DE PESSOA FISICA AO FMCAD	1.000,00	1.5[illegible]0,00	2.000,00	2.500,00
176102000000	TRANSF. DE CONVENIOS DA UNIAO DESTINADAS A PROGRAMAS DE EDUCACAO	50.000,00	75.0[illegible]0,00	100.000,00	120.000,00
176202000000	TRANSFERENCIAS DE CONVENIO DOS ESTADOS DESTINADAS A PROGRAMAS DE EDUCACAO	380.000,00	385.0[illegible]0,00	390.000,00	400.000,00
176299000000	OUTRAS TRANSFERENCIAS DE CONVENIO DOS ESTADOS	100.000,00	120.0[illegible]0,00	150.000,00	160.000,00
191136000000	**Outras Receitas Coorentes**	**493.500,00**	**265.0[illegible]50,00**	**266.950,00**	**228.670,00**
191138000000	MULTAS E JUROS DE MORA DO IMPOSTO SOBRE A PROPRIEDADE PREDIAL E TERRITORIAL URBANA - IPTU	700,00	[illegible]10,00	750,00	800,00
191139000000	MULTAS E JUROS DE MORA DO IMPOSTO S. A TRANSF DE BENS IMOVEIS- ITBI	100,00	[illegible]50,00	200,00	250,00
191140000000	MULTAS E JUROS DE MORA DO IMPOSTO SOBRE SERVICOS DE QUALQUER NATUREZA - ISS	1.000,00	1.[illegible]100,00	1.200,00	1.300,00
191199010000	MULTAS E JUROS DE MORA DE OUTROS TRIBUTOS	5.000,00	5.200,00	5.500,00	5.800,00
191311000000	MULTAS E JUROS DE MORA DA DIVIDA ATIVA DO IMPOSTO SOBRE PROPRIED PREDIAL TERRITORIAL URBANA - IPTU	20.000,00	15.000,00	15.000,00	10.000,00
191313000000	MULTAS E JUROS DE MORA DA DIVIDA ATIVA DO IMPOSTO SOBRE SERVICOS DE QUALQUER NATUREZA - ISS	500,00	550,00	600,00	800,00
191398000000	MULTAS E JUROS DE MORA DA DIVIDA ATIVA DE OUTROS TRIBUTOS	5.000,00	5.000,00	5.000,00	5.000,00
192105000000	INDENIZACOES PREVISTAS NA LEGISLACAO SOBRE DEFESA DE DIREITOS DIFUSOS	115.000,00	10.000,00	10.200,00	1.520,00
192199000000	OUTRAS INDENIZACOES	120.000,00	50.000,00	50.000,00	50.000,00
192299000000	OUTRAS RESTITUICOES	50.000,00	50.000,00	50.000,00	50.000,00
193111000000	RECEITA DA DIVIDA ATIVA DO IMPOSTO SOBRE A PROPRIEDADE PREDIAL E TERRITORIAL URBANA - IPTU	80.000,00	30.200,00	30.500,00	31.500,00
193112000000	RECEITA DA DIVIDA ATIVA DO IMPOSTO S/ A TRANSF.BENS IMOVEIS - ITBI	1.000,00	1.200,00	1.200,00	1.500,00
193113000000	RECEITA DA DIVIDA ATIVA DO IMPOSTO SOBRE SERVICOS DE QUALQUER NATUREZA - ISS	50.000,00	50.000,00	50.000,00	21.500,00
193198000000	RECEITA DA DIVIDA ATIVA DAS CONTRIBUICOES DE MELHORIAS	30.000,00	30.250,00	30.500,00	31.500,00
193199010000	RECEITA DA DIVIDA ATIVA DE OUTROS TRIBUTOS	15.000,00	15.500,00	16.000,00	16.800,00
199002020000	RECEITA DE ONUS DE SUCUMBENCIA	100,00	100,00	100,00	150,00
199099000000	OUTRAS RECEITAS	100,00	100,00	200,00	250,00
Total Receita de capital		**7.639.907,00**	**9.150.886,00**	**10.136.500,00**	**6.715.000,00**
221500000000	ALIENACAO DE VEICULOS	100.000,00	50.000,00	80.000,00	100.000,00
242101000000	TRANSFERENCIA DE RECURSOS DO SUS	350.000,00	100.000,00	120.000,00	500.000,00
242102000000	TRANSFERENCIAS DE RECURSOS DESTINADOS A PROGRAMAS DE EDUCACAO	400.000,00	300.000,00	280.000,00	290.000,00
242201000000	TRANSFERENCIAS DE RECURSOS DO SISTEMA UNICO DE SAUDE-SUS	21.907,00	250.000,00	600.000,00	350.000,00
247102000000	TRANSFERENCIAS DE CONVENIOS DA UNIAO DESTINADOS A PROGRAMAS EDUCACAO	0,00	800.000,00	0,00	0,00
247103000000	TRANSF. DE CONV. DA UNIAO DESTIN. A PROG. DE SANEAMENTO BASICO	2.825.000,00	3.625.000,00	3.625.000,00	2.125.000,00
247105000000	TRANSF. DE CONV. DA UNIAO DESTIN. A PROG. DE INFRA-ESTRUTURA DE TRANSP	343.000,00		0,00	1.000.000,00

247199000000	OUTRAS TRANSFERENCIAS DE CONVENIO DA UNIAO	1.800.000,00	3.025.886,00	3.051.500,00	500.[illegible]0,00
247205000000	TRANSFERENCIA DE CONV. DOS ESTADOS A PROG. INFRESTRUTURA TRANSPORTE	1.800.000,00	1.000.000,00	2.300.000,00	1.500.[illegible]0,00
247299000000	OUTRAS TRANSFERENCIAS DE CONVENIO DO ESTADO			80.000,00	350.[illegible]0,00
Total Deduções		**4.503.000,00**	**4.596.700,00**	**4.700.500,00**	**4.943.7[illegible]0,00**
911202010000	DEDUCOES DO IPTU - RENUNCIAS	10.000,00	1.000,00	1.500,00	2.[illegible]00,00
911202030000	DEDUCOES DO IPTU- DESCONTOS				
911208010000	DEDUCOES DO IMPOSTO SOBRE TRANSF. INTERV. DE BENS E IMOVEIS DE DIREITO				
911305010100	DEDEUCOES DO ISSQN - RENUNCIAS				
911305010300	DEDUCOES DO ISSQN - DESCONTOS	1.000,00	1.500,00	2.000,00	2.[illegible]00,00
912125000000	DEDUCOES DA TAXA DE FUNCIONAMENTO ESTABELECIMENTOS COMERCIAIS				
912129000000	DEDUCOES SOBRE A ISENCAO DE TAXA ALVARa DE CONSTRUCAO				
912200000000	DEDUCOES DE TAXAS PELA PRESTACAO DE SERVICOS	1.360.000,00	1.420.000,00	1.480.000,00	1.560.000,00
972101020100	DEDUCAO DA RECEITA DO FPM - FUNDEB	230.000,00	231.000,00	234.000,00	260.000,00
972101050000	DEDUCAO DA RECEITA PARA FORMACAO DO FUNDEB - ITR	12.000,00	12.200,00	12.500,00	12.560,00
972136000000	DEDUCAO DA RECEITA PARA FORMACAO DO FUNDEB - ICMS DESONERACAO LC 87/96	2.700.000,00	2.760.000,00	2.800.000,00	2.900.000,00
972201010100	DEDUCAO DA RECEITA PARA FORMACAO DO FUNDEB - ICMS	140.000,00	150.000,00	160.000,00	170.000,00
972201020000	DEDUCAO DE RECEITA PARA A FORMACAO DO FUNDEF - IPVA				
991103000000	DEDUCOES DE MULTAS E JUROS DE MORA DOS TRIBUTOS - DESCONTOS CONCEDIDOS	20.000,00	5.000,00	2.500,00	3.200,00
991303000000	DEDUCOES DE MULTAS E JUROS DE MORA DA DIVIDA ATIVA DOS TRIBUTOS - DESC	15.000,00	10.000,00	5.000,00	5.000,00
993111030000	DEDUCOES DA RECEITA DA DIVIDA ATIVA DO IPTU - DESCONTOS	5.000,00	3.500,00	2.000,00	3.500,00
993113030000	DEDUCOES DA RECEITA DE DIVIDA ATIVA SOBRE O ISSQN - DESCONTOS	10.000,00	2.500,00	1.000,00	25.000,00
993199030000	DEDUCAO DA RECEITA DE DIVIDA ATIVA DE OUTROS TRIBUTOS				
	TOTAL ESTIMADO PREFEITURA	**39.714.114,00**	**42.494.843,00**	**45.100.282,00**	**45.352.609,00**
	TOTAL ESTIMADO SAAE	**747.450,00**	**822.195,00**	**904.415,00**	**994.856,00**
	TOTAL ESTIMADO RPPS	**2.561.000,00**	**2.753.200,00**	**2.957.270,00**	**3.181.670,00**
	TOTAL GERAL DO PPA	**43.022.564,00**	**46.070.238,00**	**48.961.967,00**	**49.529.135,00**

ESTADO DE MATO GROSSO - PREFEITURA DE ANGA DO NORTE

Identificação de Programa

PLANO PLURIANUAL 2018 / 2021

Projeto de Lei

CAMARA MUNICIPAL

01. Denominação
PROCESSO LEGISLATIVO

02. Objetivo
Dotar o poder Legislativo com condições para o pleno exercicio de suas atribuições como legislar sobre matérias de competência do Município, apreciar proposições em geral, apurar fatos determinados, exercer sua atribuição de fiscalização e controle dos atos do Poder Executivo, e desempenhar as dem

03. Justificativa
Manter o Poder Legislativo com recursos necessários para sua atuacao.

04. Público Alvo
POPULAÇÃO GERAL

05. Natureza (se temporária preencher os campos 5 e 6)	06. Inicio Previsto (mm/aaaa)		07. Término Previsto (mm/aaaa)
(X) Contínua ( ) Temporária	1/2018		12/2021
08. Indicadores	**09. Indice mais recente**	**10. Apurado em (mm/aaaa)**	**11. Indice desejado ao final do PPA**

Fonte

ESTADO DE MATO GROSSO - PREFEITURA DE [illegible]ANGA DO NORTE

Identificação de Programas

PLANO PLURIANUAL 2018 - 2021

Projeto de Lei

GABIENTE DO PREFEITO

01. Denominação
GESTAO DOS SERVICOS DO GABINETE DO PREFEITO

02. Objetivo
Desenvolver acoes visando a participacao, coordenacao de recursos humanos, tecnicos e instituicionais do setor publico, assegurando a eficiencia e controle da gestao publico

03. Justificativa
O gabinete do prefeito é responsável pela articulação entre os entes e Poderes Públicos constituídos proporniconando condicoes do governo exercer suas funcoes e atribuicoes visando o financiamento e para execução das politicas publicas.

04. Público Alvo
POPULAÇÃO GERAL

05. Natureza (se temporária preencher os campos 5 e 6)	**06. Início Previsto (mm/aaaa)**		**07. Término Previsto (mm/aaaa)**
(X) Contínua ( ) Temporária	1/2018		12/2021
08. Indicadores	**09. Índice mais recente**	**10. Apurado em (mm/aaaa)**	**11. Índice desejado ao final do PPA**

Fonte

ESTADO DE MATO GROSSO - PREFEITURA DE ANGA DO NORTE

Identificação de Programas

PLANO PLURIANUAL 2018 / 2021

Projeto de Lei

GABINETE DO PREFEITO

01. Denominação
IPIRANGA MELHOR NA SEGURANÇA PUBLICA

02. Objetivo
Apoiar as acoes do videomonitoramento da cidade, apoiar a Polícia Militar e a Polícia Civil e demais projetos voltados na area de seguranca.

03. Justificativa
Nosso município apesar de pequeno e forte economicamente o que tem dispertado para muitas ocorrencias de assaltos e roubos, apoiar o combate do comercio/trafego de drogas que esta consumindo cada dia mais jovens e adolescentes da nossa cidade.

04. Público Alvo
POPULAÇÃO GERAL

05. Natureza (se temporária preencher os campos 5 e 6)	**06. Inicio Previsto (mm/aaaa)**	**07. Término Previsto (mm/aaaa)**
(X) Contínua ( ) Temporária	1/2018	12/2021

08. Indicadores	**09. Indice mais recente**	**10. Apurado em (mm/aaaa)**	**11. Indice desejado ao final do PPA**
Roubos e furtos registrados	50,00	05/2017	15,00
Homicidios ocorridos	2,00	05/2017	1,00
Violencia domestica registrada	15,00	05/2017	5,00

Fonte
POLICIA MILITAR
POLICIA MILITAR
POLICIA MILITAR

ESTADO DE MATO GROSSO - PREFEITURA DE LANGA DO NORTE

Identificação de Programas

PLANO PLURIANUAL 2018 / 2021

Projeto de Lei

GABINETE DA SECRETARIA ESP. DE COORD. GERAL

01. Denominação
DEMOCRACIA ATIVA E CONTROLE SOCIAL

02. Objetivo
Promover ações que fortaleçam a comunicacao entre o governo municipal e o cidadão democratizando o acesso do cidadão a gestão fortalecendo a atuação do controle social através dos conselhos municipai

03. Justificativa
A comunicacao social e a transparência nos atos de gestão e fundamental para que os municipes conhecam os servicos prestados e os conselhos municipais possam exercer o controle social, fiscalizando e auxiliando para o bom desempenho das politicas pú

04. Público Alvo
POPULAÇÃO GERAL

05. Natureza (se temporária preencher os campos 5 e 6)	**06. Início Previsto (mm/aaaa)**	**07. Término Previsto (mm/aaaa)**
(X) Contínua ( ) Temporária	1/2018	12/2021

08. Indicadores	**09. Índice mais recente**	**10. Apurado em (mm/aaaa)**	**11. Índice desejado ao final do PPA**
Percentual de Conselhos Municipais Instituidos	75,00	05/2017	100,00
Espaços destinados a realizacao de audiências	1,00	05/2017	2,00
Número de participantes em audiencia publica	30,00	05/2017	100,00
Quantidade de audiências públicas realizadas	5,00	05/2017	7,00
Canais de prestação de contas	4,00	05/2017	5,00
Órgãos públicos que contam com ouvidorias	1,00	05/2017	3,00

Fonte
CPP - Conselho de Políticas Públicas
SECRETARIA DE ADM
SECRETARIA DE ADM
SECRETARIA DE ADM
SECRETARIA DE ADM
SECRETARIA DE ADM

ESTADO DE MATO GROSSO - PREFEITURA DE [illegible]ANGA DO NOI TE

Identificação de Programas

PLANO PLURIANUAL 2018 / 2021

Projeto de Lei

GABINETE DA SECRETARIA ESP. DE COORD. GERAL

01. Denominação
GESTAO DA POLITICA DA SECRETARIA ESPECIAL DE COORDENACAO GERAL

02. Objetivo
Coordenadar sobre a organizacao administrativa, financeira, econômica atuando na política da gestão fiscal tributária, contábil e orçamentaria auxiliando as demais secretarias de governo

03. Justificativa
Promover acoes a fim de manter o equilibrio fiscal das despesas publica voltadas ao alcance de metas da gestao municipal estabelecidas, atraves de incrementos da arrecadação visando o equilíbrio das contas do município e a melhoria dos serviços pre

04. Público Alvo
POPULAÇÃO GERAL

05. Natureza (se temporária preencher os campos 5 e 9)	**06. Início Previsto (mm/aaaa)**		**07. Término Previsto (mm/aaaa)**
(X) Contínua ( ) Temporária	1/2018		12/2021
08. Indicadores	**09. Índice mais recente**	**10. Apurado em (mm/aaaa)**	**11. Índice desejado ao final do PPA**

Fonte

ESTADO DE MATO GROSSO - PREFEITURA DE [illegible]ANGA DO NORTE

Identificação de Programas

PLANO PLURIANUAL 2018 / 2021

Projeto de Lei

GABINETE DA SECRETARIA ESP. DE COORD. GERAL

01. Denominação
EXCELENCIA NO ATENDIMENTO- GESTÃO DE RESULTADOS

02. Objetivo
Elaborar e implantar programas de gestao integrada, proporcionando condicoes de funcionamento dos servicos, monitoramento e avaliação do desempenho dos servidores públicos, do desempenho das políticas públicas com foco nos resultados e melhor qualidade de vida no trabalho

03. Justificativa
Promover acoes de desenvolvimento e fortalecimento institucional e de otimizacao de gestao das organizacoes publicas alinhadas a nova cocepcao de gestao publica para resultados com vistas a tornar o municipio capaz de assegurar serviços de qualidade

04. Público Alvo
POPULAÇÃO GERAL

05. Natureza (se temporária preencher os campos 5 e 6)	06. Inicio Previsto (mm/aaaa)	07. Término Previsto (mm/aaaa)
(X) Contínua ( ) Temporária	1/2018	12/2021

08. Indicadores	09. Índice mais recente	10. Apurado em (mm/aaaa)	11. Índice desejado ao final do PPA
Servidores qualificados	40,00	05/2017	80,00
Percentual de avaliação de desempenho de Servidore	50,00	05/2017	100,00
Percentual do Programa de Qualidade de Vida	Em apuração	Em apuração	100,00
Indice de Absenteismo do Servidor	30,00	05/2017	5,00

Fonte
SECRETARIA DE ADM
SECRETARIA DE ADM
SECRETARIA DE ADM
SECRETARIA DE ADM

ESTADO DE MATO GROSSO - PREFEITURA DE [illegible]ANGA DO NORTE

Identificação de Programas

PLANO PLURIANUAL 2018 / 2021

Projeto de Lei

GABINETE DA SECRETARIA ESP. DE COORD. GERAL

01. Denominação
CIDADANIA TRIBUTARIA CONSCIENCIA FISCAL

02. Objetivo
Implementar acoes que revertam no aumento da arrecadacao do municipio afim de manter o cumprimento das metas estabelecidas e o equilibrio das financas publicas

03. Justificativa
manter e contribuir para a melhoria do desempenho da administracao municipal atraves do fortalecimento de sua capacidade de gestao das politicas, visando maior efetividade de suas acoes junto a sociedade

04. Público Alvo
POPULAÇÃO GERAL

05. Natureza (se temporária preencher os campos 5 e 6)	**06. Início Previsto (mm/aaaa)**	**07. Término Previsto (mm/aaaa)**
(X) Contínua ( ) Temporária	1/2018	12/2021

08. Indicadores	**09. Índice mais recente**	**10. Apurado em (mm/aaaa)**	**11. Índice desejado ao final do PPA**
Indice de arecadacao tributaria	60,00	05/2017	90,00
Rcl receita corrente liquida Municipal	5,00	05/2017	40,00
Programas de incentivos a educ.e conciencia	Em apuração	Em apuração	100,00

Fonte
SECRETARIA DE ADM
SECRETARIA DE ADM
SECRETARIA DE ADM

EST/ DO DE MATO GROSSO - PREFEITURA DE ANGA DO NORTE

Identificação de Programas

PLANO PLURIANUAL 2018 / 2021

Projeto de Lei

GABINETE DA SECRETARIA ESP. DE COORD. GERAL

01. Denominação
OPERACOES ESPECIAIS

02. Objetivo
Este programa visa atender ações em relação às quais não se possa associar um bem ou serviço a ser gerado tais como: dívidas, ressarcimentos, indenização, Contribuições ao Pis Pasep s e outras afins

03. Justificativa
Este programa visa atender ações em relação às quais não se possa associar um bem ou serviço a ser gerado tais como: dívidas, ressarcimentos, indenização, Contribuições ao Pis Pasep s e outras afins

04. Público Alvo
POPULAÇÃO GERAL

05. Natureza (se temporária preencher os campos 5 e 6)	06. Início Previsto (mm/aaaa)		07. Término Previsto (mm/aaaa)
(X) Continua ( ) Temporária	1/2018		12/2021
08. Indicadores	**09. Índice mais recente**	**10. Apurado em (mm/aaaa)**	**11. Índice desejado ao final do PPA**

Fonte

ESTADO DE MATO GROSSO - PREFEITURA DE IPIRANGA DO NORTE

Identificação de Programas

PLANO PLURIANUAL 2018 / 2021

Projeto de Lei

GABINETE DA SECRETARIA ESP. DE COORD. GERAL

01. Denominação
INFRAESTRUTURA A SERVICO DO DESENVOLVIMENTO DE IPIRANGA

02. Objetivo
Prover o município com a infra-estrutura urbana adequada, com obras de drenagem, pavimentação urbana, construção de calcadas, meio fio, projetos de urbanização com melhorias nos canteiros e jardins, recuperar e manter as vias públicas municipais, garantir a trafegabilidade nas estradas com recup

03. Justificativa
Implantar a infra-estrutura e garantir a mobilidade urbana e rural será um dos maiores desafios da gestão para os próximos quatros anos, demandando um volume considerado de investimentos dos recursos públicos, portanto será necessário manter a articul

04. Público Alvo
POPULAÇÃO GERAL

05. Natureza (se temporária preencher os campos 5 e 6)	**06. Inicio Previsto (mm/aaaa)**	**07. Término Previsto (mm/aaaa)**
(X) Contínua ( ) Temporária	1/2018	12/2021

08. Indicadores	**09. Indice mais recente**	**10. Apurado em (mm/aaaa)**	**11. Indice desejado ao final do PPA**
Percentagem de ruas, av. dotadas de infraestrutura	65,00	05/2017	100,00
Percentagem de ruas, av. dotadas de infraestrutura	80,00	05/2017	100,00
Percentagem de ruas e avenidas pavimentadas	15,00	05/2017	100,00
Percentagem de ruas, av. dotadas de rampas	5,00	05/2017	50,00
Percentagem de ruas e avenidas com sinalizacao	5,00	05/2017	100,00
Percentagem de ruas e avenidas arborizadas	20,00	05/2017	100,00
Percentagem de estradas rurais necessitando recup.	50,00	05/2017	100,00
Total de reforma e manutencao de pontes e bueiros	25,00	05/2017	100,00
Frequencia de situacao de calamidade	5,00	05/2017	100,00
Total de equip., veiculos e maquinas em bom estado	75,00	05/2017	100,00

Fonte
SMOSP
SMOSP
SMOSP
SMOSP
SMOSP
SMOSP
SMOSP
SMOSP
SMOSP
SMOSP

ESTADO DE MATO GROSSO - PREFEITURA DE IPIRANGA DO NORTE

Identificação de Programas

PLANO PLURIANUAL 2018 / 2021

Projeto de Lei

GABINETE DA SECRET. MUN. EDUCACAO

01. Denominação

IPIRANGA MELHOR NA EDUCACAO

02. Objetivo

Melhorar ainda mais o desempenho da politica educacional do município. Promover os órgãos do sistema educacional com ações complementares para o êxito dos programas da educação, Implementando e aprimorando o modelo de gestão nas unidades escolares, Assegurando a igualdade nas condições de ace

03. Justificativa

Atualmente o município já dispoe de bons resultados educacionais com médias bem acima do estado e do Brasil, contudo, precisamos continuar melhorando ainda mais com foco na educação para resultados, persperiodicamente o grau de satisfacao do alunos

04. Público Alvo

POPULAÇÃO GERAL

05. Natureza (se temporária preencher os campos 5 e 6)	**06. Inicio Previsto (mm/aaaa)**		**07. Término Previsto (mm/aaaa)**
(X) Contínua ( ) Temporária	1/2018		12/2021
08. Indicadores	**09. Índice mais recente**	**10. Apurado em (mm/aaaa)**	**11. Índice desejado ao final do PPA**
Taxa de Alfabetizacao na idade Certa	97,00	05/2017	100,00
Demanda Atendida em Creches	95,00	05/2017	100,00
Demandas Atendidas em de Vagas em pré- escolas Mun	100,00	05/2017	100,00
Indice de Desen. da Educacao Basica	6,20	05/2017	8,50
Espaco para pratica ed. Fisica	1,00	05/2017	2,00
Abandono no Ensino Fundamental na rede Publica	Em apuração	Em apuração	100,00
Distorcao idade/serie no ensino fund	24,00	05/2017	
Reprovacao no ensino fundamental na rede publica	9,00	05/2017	
Alunos que participam de acoes educaciona	200,00	05/2017	200,00
Educacao ambiental e sustentabilidade, de forma tr	100,00	05/2017	100,00

Fonte
SMEC
SMEC
SMEC
INEP
SMEC
SMEC
SMEC
SMEC
SMEC
SMEC

ESTADO DE MATO GROSSO - PREFEITURA DE CANGA DO NORTE

Identificação de Programas

PLANO PLURIANUAL 2018 / 2021

Projeto de Lei

FUNDO MUNICIPAL DE EDUCACAO

01. Denominação
QUALIDADE E SEGURANÇA DO TRANSPORTE ESCOLAR

02. Objetivo
Proporcionar aos alunos da rede municipal e da rede estadual de ensino condicoes para locomocao ate as escolas; contemplar transporte adaptado conforme a demanda de alunos, Assegurando a igualdade nas condições de acesso e locomoção às unidades escolares existentes no município.

03. Justificativa
O municipio dispoe atualmente da maioria de suas linhas do transporte escolar com frota própria nesse sentido garantir os recursos necessários a manutenção e conservação bem como a renovação da frota é essencial para manter a segurança e a qualidade

04. Público Alvo
POPULAÇÃO GERAL

05. Natureza (se temporária preencher os campos 5 e 6)	06. Inicio Previsto (mm/aaaa)		07. Término Previsto (mm/aaaa)
(X) Contínua ( ) Temporária	1/2018		12/2021
08. Indicadores	**09. Índice mais recente**	**10. Apurado em (mm/aaaa)**	**11. Índice desejado ao final do PPA**
Demanda Monitores Transporte Escolar	Em apuração	Em apuração	100,00

Fonte
SMEC

ESTADO DE MATO GROSSO - PREFEITURA DE JANGA DO NORTE

Identificação de Programas

PLANO PLURIANUAL 2018 / 2021

Projeto de Lei

FUNDO MUNICIPAL DE EDUCACAO

01. Denominação
QUALIDADE NA MERENDA ESCOLAR

02. Objetivo
Fornecer alimentacao escolar a todos os alunos matriculados nas escolas municipais, com inclusao de produtos da regiao na alimentacao escolar, proporcionando melhores condicoes de alimentacao e diminuicao dos indices de desnutricao da crianca em idade escolar.

03. Justificativa
Oferecer aos alunos da rede publica municipal acesso a alimentacao de qualidade, com acompanhamento regular do nutricionista avaliando periodicamente o grau de satisfacao do alunos

04. Público Alvo
POPULAÇÃO GERAL

05. Natureza (se temporária preencher os campos 5 a 6)	06. Inicio Previsto (mm/aaaa)		07. Término Previsto (mm/aaaa)
(X) Contínua ( ) Temporária	1/2018		12/2021
08. Indicadores	**09. Índice mais recente**	**10. Apurado em (mm/aaaa)**	**11. Índice desejado ao final do PPA**
Indice de Satisfacao da Merenda Escolar	Em apuração	Em apuração	100,00

Fonte
SMEC

Identificação de Programas

PLANO PLURIANUAL 2018 / 2021

Projeto de Lei

FUNDO MUNICIPAL DE EDUCACAO

01. Denominação
IPIRANGA MELHOR NA EDUCACAO

02. Objetivo
Melhorar ainda mais o desempenho da politica educacional do município. Promover os órgãos do sistema educacional com ações complementares para o êxito dos programas da educação, Implementando e aprimorando o modelo de gestão nas unidades escolares, Assegurando a igualdade nas condições de ace

03. Justificativa
Atualmente o município já dispoe de bons resultados educacionais com médias bem acima do estado e do Brasil, contudo, precisamos continuar melhorando ainda mais com foco na educação para resultados, persperiodicamente o grau de satisfacao do alunos

04. Público Alvo
POPULAÇÃO GERAL

05. Natureza (se temporária preencher os campos 5 e 6)	**06. Inicio Previsto (mm/aaaa)**		**07. Término Previsto (mm/aaaa)**
(X) Continua ( ) Temporária	1/2018		12/2021
08. Indicadores	**09. Indice mais recente**	**10. Apurado em (mm/aaaa)**	**11. Indice desejado ao final do PPA**
Taxa de Alfabetizacao na idade Certa	97,00	05/2017	100,00
Demanda Atendida em Creches	95,00	05/2017	100,00
Demandas Atendidas em de Vagas em pré- escolas Mun	100,00	05/2017	100,00
Indice de Desen. da Educacao Basica	6,20	05/2017	8,50
Espaco para pratica ed. Fisica	1,00	05/2017	2,00
Abandono no Ensino Fundamental na rede Publica	Em apuração	Em apuração	100,00
Distorcao idade/serie no ensino fund	24,00	05/2017	
Reprovacao no ensino fundamental na rede publica	9,00	05/2017	
Alunos que participam de acoes educaciona	200,00	05/2017	200,00
Educacao ambiental e sustentabilidade, de forma tr	100,00	05/2017	100,00

Fonte
SMEC
SMEC
SMEC
INEP
SMEC
SMEC
SMEC
SMEC
SMEC
SMEC

Identificação de Programas

PLANO PLURIANUAL 2018 / 2021

Projeto de Lei

DEPARTAMENTO DE CULTURA

01. Denominação
IPIRANGA MELHOR NA CULTURA

02. Objetivo
Despertar e incentivar a producao a difusao e o acesso da populacao ipiranguese aos bens e servicos de natureza cultural, por meio de intergracao das culturas existente no municipio construcao de um ambiente social pacifico garantindo a integridade do cidadão

03. Justificativa
necessidade de construir um espaco cultural que possibilite maior oportunidade de desenvolvimento dos projetos culturais.Fortalecer a cultura de valorizacao a leitura e da escrita, estimulando e desenvolvendo uma conciencia critica e intectual.

04. Público Alvo
POPULAÇÃO GERAL

05. Natureza (se temporária preencher os campos 5 e 6)	06. Inicio Previsto (mm/aaaa)	07. Término Previsto (mm/aaaa)
(X) Contínua ( ) Temporária	1/2018	12/2021

08. Indicadores	09. Índice mais recente	10. Apurado em (mm/aaaa)	11. Índice desejado ao final do PPA
Centros Culturais, casas e espacos culturais	Em apuração	Em apuração	1,00
Atividades e oficinas culturais promovidas pelo se	3,00	05/2017	6,00
Espaco publico Adequados para atividades/ oficinas	Em apuração	Em apuração	1,00
Tombamento de Bens historicos, culturais e/ ou arq	Em apuração	Em apuração	1,00
Participacao da comunidade em atividades ou oficin	100,00	05/2017	200,00
Eventos culturais Desenvolvidos pelo setor publico	7,00	05/2017	10,00

Fonte
DEPARTAMENTO DE CULTURA
DEPARTAMENTO DE CULTURA
DEPARTAMENTO DE CULTURA
DEPARTAMENTO DE CULTURA
DEPARTAMENTO DE CULTURA
DEPARTAMENTO DE CULTURA

ESTADO DE MATO GROSSO - PREFEITURA DE IPIRANGA DO NORTE

Identificação de Programas

PLANO PLURIANUAL 2018 / 2021

Projeto de Lei

DEPARTANEBTO DE ESPORTES

01. Denominação
IPIRANGA MELHOR NO ESPORTE

02. Objetivo
Implementar programas, projetos e eventos esportivos nas diferentes modalidades, Intermediar e estabelecer programas esportivos para comunidade, instituições de ensino públicas, às ligas,associações e outros, favorecendo o acesso e permanência do cidadão escolar e não escolar em espaços que op

03. Justificativa
O Município precisa desenvolver o seu sistema municipal de Esporte, tendo por base o regime de colaboração entre a união, os estados e municípios, com ênfase na municipalização, consolidando o esporte como direitos sociais e guiando-se pelos princip

04. Público Alvo
POPULAÇÃO GERAL

05. Natureza (se temporária preencher os campos 5 e 6)	06. Início Previsto (mm/aaaa)	07. Término Previsto (mm/aaaa)
(X) Contínua ( ) Temporária	1/2018	12/2021

08. Indicadores	09. Índice mais recente	10. Apurado em (mm/aaaa)	11. Índice desejado ao final do PPA
Espacos Publicos esportivos	4,00	05/2017	8,00
Educadores ou treinadores esportivos	4,00	05/2017	8,00
Criancas e adolescentes atentidas no esporte	980,00	05/2017	1.470,00
Modalidade Esportiivas Ofertadas	5,00	05/2017	9,00
Programa de incentivo aos Atletas	Em apuração	Em apuração	100,00
Eventos Esportivos	25,00	05/2017	25,00
Pessoas atendidas em atividades esportivas	2.480,00	05/2017	2.728,00

Fonte
DEPARTAMENTO DE ESPORTES E LAZER
DEPARTAMENTO DE ESPORTES E LAZER
DEPARTAMENTO DE ESPORTES E LAZER
DEPARTAMENTO DE ESPORTES E LAZER
DEPARTAMENTO DE ESPORTES E LAZER
DEPARTAMENTO DE ESPORTES E LAZER
DEPARTAMENTO DE ESPORTES E LAZER

ESTADO DE MATO GROSSO - PREFEITURA DE IPIRANGA DO NORTE

Identificação de Programas

PLANO PLURIANUAL 2018 / 2021

Projeto de Lei

DEPARTANEBTO DE ESPORTES

01. Denominação
IPIRANGA MELHOR NO LAZER

02. Objetivo
Construir, reformar, implantar, ampliar, adaptar e modernizar a infra-estrutura de lazer pública dentre elas: construção de praças,academias ao ar livre, parques e jardins e outros, Implementar programas, projetos e eventos de lazer para crianças, adolescentes, adultos e idosos, pessoas com defi

03. Justificativa
A população carece de mais atividades de lazer. Portanto,é necessário desenvolver ações, tendo por base o regime de colaboração entre a união, os estados e municípios, com ênfase na municipalização, consolidando o lazer como direitos sociais e guian

04. Público Alvo
POPULAÇÃO GERAL

05. Natureza (se temporária preencher os campos 5 e 6)	06. Início Previsto (mm/aaaa)	07. Término Previsto (mm/aaaa)
(X) Contínua ( ) Temporária	1/2018	12/2021

08. Indicadores	09. Índice mais recente	10. Apurado em (mm/aaaa)	11. Índice desejado ao final do PPA
Espacos Publicos de Lazer	1,00	05/2017	2,00
Eventos e atividades de lazer	2,00	05/2017	4,00

Fonte
DEPARTAMENTO DE ESPORTES E LAZER
DEPARTAMENTO DE ESPORTES E LAZER

ESTADO DE MATO GROSSO - PREFEITURA DE IPIRANGA DO NORTE

Identificação de Programas

PLANO PLURIANUAL 2018 / 2021

Projeto de Lei

FUNDEB - ENSINO FUNDAMENTAL - 60%

01. Denominação
IPIRANGA MELHOR NA EDUCACAO

02. Objetivo
Melhorar ainda mais o desempenho da politica educacional do município. Promover os órgãos do sistema educacional com ações complementares para o êxito dos programas da educação, implementando e aprimorando o modelo de gestão nas unidades escolares, Assegurando a igualdade nas condições de ace

03. Justificativa
Atualmente o município já dispoe de bons resultados educacionais com médias bem acima do estado e do Brasil, contudo, precisamos continuar melhorando ainda mais com foco na educação para resultados, persperiodicamente o grau de satisfacao do alunos

04. Público Alvo
POPULAÇÃO GERAL

05. Natureza (se temporária preencher os campos 5 e 6)	**06. Inicio Previsto (mm/aaaa)**	**07. Término Previsto (mm/aaaa)**
(X) Continua ( ) Temporária	1/2018	12/2021

08. Indicadores	**09. Indice mais recente**	**10. Apurado em (mm/aaaa)**	**11. Indice desejado ao final do PPA**
Taxa de Alfabetizacao na idade Certa	97,00	05/2017	100,00
Demanda Atendida em Creches	95,00	05/2017	100,00
Demandas Atendidas em de Vagas em pré- escolas Mun	100,00	05/2017	100,00
Indice de Desen. da Educacao Basica	6,20	05/2017	8,50
Espaco para pratica ed. Fisica	1,00	05/2017	2,00
Abandono no Ensino Fundamental na rede Publica	Em apuração	Em apuração	100,00
Distorcao idade/serie no ensino fund	24,00	05/2017	
Reprovacao no ensino fundamental na rede publica	9,00	05/2017	
Alunos que participam de acoes educaciona	200,00	05/2017	200,00
Educacao ambiental e sustentabilidade, de forma tr	100,00	05/2017	100,00

Fonte
SMEC
SMEC
SMEC
INEP
SMEC
SMEC
SMEC
SMEC
SMEC
SMEC

Identificação de Programas

PLANO PLURIANUAL 2018 / 2021

Projeto de Lei

FUNDEB - ENSINO INFANTIL - 60%

01. Denominação

IPIRANGA MELHOR NA EDUCACAO

02. Objetivo

Melhorar ainda mais o desempenho da politica educacional do município. Promover os órgãos do sistema educacional com ações complementares para o êxito dos programas da educação, Implementando e aprimorando o modelo de gestão nas unidades escolares, Assegurando a igualdade nas condições de ace

03. Justificativa

Atualmente o município já dispoe de bons resultados educacionais com médias bem acima do estado e do Brasil, contudo, precisamos continuar melhorando ainda mais com foco na educação para resultados, persperiodicamente o grau de satisfacao do alunos

04. Público Alvo

POPULAÇÃO GERAL

05. Natureza (se temporária preencher os campos 5 e 6)	**06. Inicio Previsto (mm/aaaa)**		**07. Término Previsto (mm/aaaa)**
(X) Contínua ( ) Temporária	1/2018		12/2021
08. Indicadores	**09. Índice mais recente**	**10. Apurado em (mm/aaaa)**	**11. Índice desejado ao final do PPA**
Taxa de Alfabetizacao na idade Certa	97,00	05/2017	100,00
Demanda Atendida em Creches	95,00	05/2017	100,00
Demandas Atendidas em de Vagas em pré- escolas Mun	100,00	05/2017	100,00
Indice de Desen. da Educacao Basica	6,20	05/2017	8,50
Espaco para pratica ed. Fisica	1,00	05/2017	2,00
Abandono no Ensino Fundamental na rede Publica	Em apuração	Em apuração	100,00
Distorcao idade/serie no ensino fund	24,00	05/2017	
Reprovacao no ensino fundamental na rede publica	9,00	05/2017	
Alunos que participam de acoes educaciona	200,00	05/2017	200,00
Educacao ambiental e sustentabilidade, de forma tr	100,00	05/2017	100,00

Fonte
SMEC
SMEC
SMEC
INEP
SMEC
SMEC
SMEC
SMEC
SMEC
SMEC

Identificação de Programas

PLANO PLURIANUAL 2018 / 2021

Projeto de Lei

FUNDEB - EDUCACAO EDUCACAO ESPECIAL - 60%

01. Denominação
IPIRANGA MELHOR NA EDUCACAO

02. Objetivo
Melhorar ainda mais o desempenho da politica educacional do município. Promover os órgãos do sistema educacional com ações complementares para o êxito dos programas da educação, Implementando e aprimorando o modelo de gestão nas unidades escolares, Assegurando a igualdade nas condições de ace

03. Justificativa
Atualmente o município já dispoe de bons resultados educacionais com médias bem acima do estado e do Brasil, contudo, precisamos continuar melhorando ainda mais com foco na educação para resultados, persperiodicamente o grau de satisfacao do alunos

04. Público Alvo
POPULAÇÃO GERAL

05. Natureza (se temporária preencher os campos 5 e 6)	06. Inicio Previsto (mm/aaaa)	07. Término Previsto (mm/aaaa)
(X) Contínua ( ) Temporária	1/2018	12/2021

08. Indicadores	09. Índice mais recente	10. Apurado em (mm/aaaa)	11. Índice desejado ao final do PPA	Fonte
Taxa de Alfabetizacao na idade Certa	97,00	05/2017	100,00	SMEC
Demanda Atendida em Creches	95,00	05/2017	100,00	SMEC
Demandas Atendidas em de Vagas em pré- escolas Mun	100,00	05/2017	100,00	SMEC
Indice de Desen. da Educacao Basica	6,20	05/2017	8,50	INEP
Espaco para pratica ed. Fisica	1,00	05/2017	2,00	SMEC
Abandono no Ensino Fundamental na rede Publica	Em apuração	Em apuração	100,00	SMEC
Distorcao idade/serie no ensino fund	24,00	05/2017		SMEC
Reprovacao no ensino fundamental na rede publica	9,00	05/2017		SMEC
Alunos que participam de acoes educaciona	200,00	05/2017	200,00	SMEC
Educacao ambiental e sustentabilidade, de forma tr	100,00	05/2017	100,00	SMEC

ESTADO DE MATO GROSSO - PREFEITURA DE IPIRANGA DO NORTE

Identificação de Programas

PLANO PLURIANUAL 2018 / 2021

Projeto de Lei

GABINETE DA SECRET. MUN. DE OBRAS E SERV. PUBLICOS

01. Denominação
IPIRANGA MELHOR NO TRANSITO

02. Objetivo
"Desenvolver o sistema municipal de transito com a instituição da legislação municipal visando orientar a atuação do Poder Público em parceria com demais órgãos como a Polícia Militar, implantação da infra-estrutura necessária como faixas de pedestres, rotatorias e vias,redutores de velocidade,

03. Justificativa
No que diz respeito ao transito Ipiranga ainda precisa começar. Seja na parte de sinalização de transito como na educação e conscientização. A sinalização e a humanização do trânsito estão entre as prioridades de nossa gestão. Depois de realizado tod

04. Público Alvo
POPULAÇÃO GERAL

05. Natureza (se temporária preencher os campos 5 e 6)	06. Início Previsto (mm/aaaa)		07. Término Previsto (mm/aaaa)
(X) Contínua ( ) Temporária	1/2018		12/2021
08. Indicadores	**09. Índice mais recente**	**10. Apurado em (mm/aaaa)**	**11. Índice desejado ao final do PPA**
Acidentes de transito 2016 a 2017	130,00	05/2017	65,00
Vitimas fatais de acidentes de transito	4,00	05/2017	

Fonte
POLICIA MILITAR
POLICIA MILITAR

Identificação de Programas

PLANO PLURIANUAL 2018 / 2021

Projeto de Lei

GABINETE DA SECRET. MUN. DE OBRAS E SERV. PUBLICOS

01. Denominação

INFRAESTRUTURA A SERVICO DO DESENVOLVIMENTO DE IPIRANGA

02. Objetivo

Prover o município com a infra-estrutura urbana adequada, com obras de drenagem, pavimentação urbana, construção de calcadas, meio fio, projetos de urbanização com melhorias nos canteiros e jardins, recuperar e manter as vias públicas municipais, garantir a trafegabilidade nas estradas com recup

03. Justificativa

Implantar a infra-estrutura e garantir a mobilidade urbana e rural será um dos maiores desafios da gestão para os próximos quatros anos, demandando um volume cnsiderado de investimentos dos recursos públicos, portanto será necessário manter a articul

04. Público Alvo

POPULAÇÃO GERAL

05. Natureza (se temporária preencher os campos 5 e 6)

(X) Contínua ( ) Temporária

06. Inicio Previsto (mm/aaaa) 1/2018

07. Término Previsto (mm/aaaa) 12/2021

08. Indicadores	09. Índice mais recente	10. Apurado em (mm/aaaa)	11. Índice desejado ao final do PPA	Fonte
Percentagem de ruas, av. dotadas de infraestrutura	65,00	05/2017	100,00	SMOSP
Percentagem de ruas, av. dotadas de infraestrutura	80,00	05/2017	100,00	SMOSP
Percentagem de ruas e avenidas pavimentadas	15,00	05/2017	100,00	SMOSP
Percentagem de ruas, av. dotadas de rampas	5,00	05/2017	50,00	SMOSP
Percentagem de ruas e avenidas com sinalizacao	5,00	05/2017	100,00	SMOSP
Percentagem de ruas e avenidas arborizadas	20,00	05/2017	100,00	SMOSP
Percentagem de estradas rurais necessitando racup.	50,00	05/2017	100,00	SMOSP
Total de reforma e manutencao de pontes e bueiros	25,00	05/2017	100,00	SMOSP
Frequencia de situacao de calamidade	5,00	05/2017	100,00	SMOSP
Total de equip., veiculos e maquinas em bom estado	75,00	05/2017	100,00	SMOSP

ESTADO DE MATO GROSSO PREFEITURA D / ANGA DO NORTE

Identificação de Programas

PLANO PLURIANUAL 2018 / 2021

Projeto de Lei

GABINETE DA SECRET. MUN. DE OBRAS E SERV. PUBLICOS

01. Denominação

IPIRANGA LIMPA E SUSTENTAVEL

02. Objetivo

Propiciar a população ambientes limpos e arborizados. Ampliar e melhorar o sistema de recolhimento do lixo urbano, intensificar o processo de limpeza e higienizacao do municipio com realização de mutirões de limpeza, implantação do cronograma de coleta semanal, concientizar a população sobr

03. Justificativa

A necessidade de dar cumprimento das exigências legais estabelecidas pela Política Nacional de Residuos sólidos, priorizando o reaproveitamento e reduzindo a quantidade de residuos aterrados, preservando assim o meio ambiente. A cidade limpa represen

04. Público Alvo

POPULAÇÃO GERAL

05. Natureza (se temporária preencher os campos 5 e 6)	06. Inicio Previsto (mm/aaaa)	07. Término Previsto (mm/aaaa)
(X) Contínua ( ) Temporária	1/2018	12/2021

08. Indicadores	09. Indice mais recente	10. Apurado em (mm/aaaa)	11. Indice desejado ao final do PPA	Fonte
Area de protecao permanente degradada-nascentes	15,00	05/2017	10,00	SMAIC
Concentracao de Pm - material particulado	Em apuração	Em apuração	1.659,35	SMAIC
Quantidade de residuo per capita	1.843,72	05/2017	20,00	SMAIC
Reciclagem de residuo solidos	Em apuração	Em apuração	1,00	SMAIC
Existencia de um plano de manejo de residuos	Em apuração	Em apuração	100,00	SMAIC
Porcentagem dos residuos que serao depositados	Em apuração	Em apuração	4,00	SMAIC
Frequencia da coleta de lixo	3,00	05/2017	100,00	SMOSP
Indice de Limpeza Urbana	50,00	05/2017		SMOSP

ESTADO DE MATO GROSSO - PREFEITURA D 'ANGA DO NORTE

Identificação de Programas

PLANO PLURIANUAL 2018 / 2021

Projeto de Lei

GABINETE DA SECRET. MUN. DE OBRAS E SERV. PUBLICOS

01. Denominação

IPIRANGA ILUMINADA

02. Objetivo

Realizar a manutenção, expansão e inovação do sistema de Iluminação Pública Municipal, substituindo as luminárias atuais por outras mais eficientes garantindo a claridade dos logradouros públicos, executando os serviços de forma periódica, contínua ou eventual.

03. Justificativa

"A Iluminação Pública contribui para a qualidade de vida da população. Com boa gestão, o serviço permite aos cidadãos usufruir com segurança do espaço urbano durante a noite, especialmente quanto à mobilidade"

04. Público Alvo

POPULAÇÃO GERAL

05. Natureza (se temporária preencher os campos 5 e 6)	**06. Início Previsto (mm/aaaa)**		**07. Término Previsto (mm/aaaa)**
(X) Continua ( ) Temporária	1/2018		12/2021
08. Indicadores	**09. Índice mais recente**	**10. Apurado em (mm/aaaa)**	**11. Índice desejado ao final do PPA**
Relacao de iluminacao publica	85,00	05/2017	100,00
Media anual de recursos aplicados na iluminacao	2,50	05/2017	100,00

Fonte

SMOSP

SMOSP

ESTADO DE MATO GROSSO - PREFEITURA DE (ANGA DO NORTE

Identificação de Programas

PLANO PLURIANUAL 2018 / 2021

Projeto de Lei

GABINETE DA SECRET. MUN. DE OBRAS E SERV. PUBLICOS

01. Denominação

APOIO AO DESENVOLVIMENTO ECONOMICO , TRABALHO EMPREGO E RENDA

02. Objetivo

Promover a Inovação das Empresas, Estimulando a Qualificação Profissional, Fortalecendo o desenvolvimento do comércio e serviços, incentivo a instalação de indústria contribuindo para agregação de valor nas classes empresariais, inovando a diversificação produtiva, estimulando as ações de c

03. Justificativa

Incentivar os setores econômicos potencializando ainda mais o empreendedorismo por meio da criação de áreas industriais, oferecendo capacitações e treinamentos aos empreendedores individuais e de MPEs e apoio na promoção de eventos que estimulem a ec

04. Público Alvo

POPULAÇÃO GERAL

05. Natureza (se temporária preencher os campos 5 e 6)	**06. Inicio Previsto (mm/aaaa)**	**07. Término Previsto (mm/aaaa)**
(X) Contínua ( ) Temporária	1/2018	12/2021

08. Indicadores	**09. Indice mais recente**	**10. Apurado em (mm/aaaa)**	**11. Indice desejado ao final do PPA**	Fonte
Novas empresas registradas no Municipio	10,00	05/2017	20,00	SMAIC
Numeros de empresas que fecharam as portas	10,00	05/2017	5,00	SMAIC
Empresas com certificacao gestao ambiental	Em apuração	Em apuração	100,00	SMAIC
Total de empresas e empreend. licenciados	5,00	05/2017	5,00	SECRETARIA DE ADM
Total de agroindustria instaladas e certificadas	1,00	05/2017	100,00	SECRETARIA DE ADM
Total de microemp. MEI existentes	50,00	05/2017	65,00	SECRETARIA DE ADM
Percentual das compras gov no comércio local	50,00	05/2017	100,00	SECRETARIA DE ADM
Coop. ou assoc. incentivadas pelo poder publico	Em apuração	Em apuração	100,00	SECRETARIA DE ADM

ESTADO DE MATO GROSSO - PREFEITURA DE ANGA DO NORTE

Identificação de Programas

PLANO PLURIANUAL 2018 / 2021

Projeto de Lei

GABINETE DA SECRET. MUN. DE OBRAS E SERV. PUBLICOS

01. Denominação
SANEAMENTO PARA TODOS

02. Objetivo
Manter e aprimorar o sistema de tratamento de agua tornando-o mais eficiente, ampliar a rede de ditribuição, implantar o sistema de esgotamento sanitário municipal

03. Justificativa
Garantir água tratada a toda população bem como a implantação da rede de esgoto municipal

04. Público Alvo
POPULAÇÃO GERAL

05. Natureza (se temporária preencher os campos 5 e 8)	**06. Inicio Previsto (mm/aaaa)**		**07. Término Previsto (mm/aaaa)**
(X) Continua ( ) Temporária	1/2018		12/2021
08. Indicadores	**09. Índice mais recente**	**10. Apurado em (mm/aaaa)**	**11. Índice desejado ao final do PPA**
Agua com rede de abastecimento atendidas	85,00	05/2017	95,00
Rede de esgotamento sanitario domiciliar	Em apuração	Em apuração	100,00
Fonte			
SMOSP			
SMOSP			

ESTADO DE MATO GROSSO - PREFEITURA DE ANGA DO NORTE

Identificação de Programas

PLANO PLURIANUAL 2018 / 2021

Projeto de Lei

GABINETE DO SECRETARIO - SEC. AGRICULTURA

01. Denominação

APOIO A AGRICULTURA FAMILIAR

02. Objetivo

Dar apoio e assistência técnica aos produtores da agricultura familiar dando condições e orientação para produção e comercialização dos produtos

03. Justificativa

O programa visa fortalecer a produção e comercialização dos produtos da agricultura familiar, fomentando a compra institucional na merenda escolar, na necessecidade se pensar em uma forma de produção de alimentos que atenda às demandas nutricionais d

04. Público Alvo

POPULAÇÃO GERAL

05. Natureza (se temporária preencher os campos 5 e 6)	06. Início Previsto (mm/aaaa)	07. Término Previsto (mm/aaaa)
(X) Contínua ( ) Temporária	1/2018	12/2021

08. Indicadores	09. Índice mais recente	10. Apurado em (mm/aaaa)	11. Índice desejado ao final do PPA	Fonte
Percentual rec. do PNAE gastos na agric.Familiar	4,00	05/2017	30,00	SMAIC
Percentual de Produtores Aptos Agricultura familia	5,00	05/2017	20,00	SMAIC

ESTADO DE MATO GROSSO - PREFEITURA DE IPIRANGA DO NORTE

Identificação de Programas

PLANO PLURIANUAL 2018 / 2021

Projeto de Lei

GABINETE DO SECRETARIO - SEC. AGRICULTURA

01. Denominação

IPIRANGA LIMPA E SUSTENTAVEL

02. Objetivo

Propiciar a população ambientes limpos e arborizados. Ampliar e melhorar o sistema de recolhimento do lixo urbano, intensificar o processo de limpeza e higienizacao do municipio com realização de mutirões de limpeza, implantação do cronograma de coleta semanal, concientizar a população sobr

03. Justificativa

A necessidade de dar cumprimento das exigências legais estabelecidas pela Política Nacional de Resíduos sólidos, priorizando o reaproveitamento e reduzindo a quantidade de resíduos aterrados, preservando assim o meio ambiente. A cidade limpa represen

04. Público Alvo

POPULAÇÃO GERAL

05. Natureza (se temporária preencher os campos 5 e 3)	06. Inicio Previsto (mm/aaaa)	07. Término Previsto (mm/aaaa)
(X) Continua ( ) Temporária	1/2018	12/2021

08. Indicadores	09. Índice mais recente	10. Apurado em (mm/aaaa)	11. Índice desejado ao final do PPA	Fonte
Area de protecao permanente degradada-nascentes	15,00	05/2017	10,00	SMAIC
Concentracao de Pm - material particulado	Em apuração	Em apuração	1.659,35	SMAIC
Quantidade de residuo per capita	1.843,72	05/2017	20,00	SMAIC
Reciclagem de residuo solidos	Em apuração	Em apuração	1,00	SMAIC
Existencia de um plano de manejo de residuos	Em apuração	Em apuração	100,00	SMAIC
Porcentagem dos residuos que serao depositados	Em apuração	Em apuração	4,00	SMAIC
Frequencia da coleta de lixo	3,00	05/2017	100,00	SMOSP
Indice de Limpeza Urbana	50,00	05/2017		SMOSP

ESTADO DE MATO GROSSO - PREFEITURA D / ?ANGA DO NORTE

Identificação de Programas

PLANO PLURIANUAL 2018 / 2021

Projeto de Lei

GABINETE DO SECRETARIO - SEC. AGRICULTURA

01. Denominação

GESTAO DA POLITICA DA SECRETARIA DE AGRICULTURA

02. Objetivo

Gerir a política municipal da agricultura, indústria, comércio e serviços, auxiliando no planejamento e execução das políticas públicas

03. Justificativa

Desenvolver a politica municipal da agricultura, indústria, comércio e serviços integrado aos diversos setores, garantindo aos cidadões o pleno acesso aos serviços

04. Público Alvo

POPULAÇÃO GERAL

05. Natureza (se temporária preencher os campos 5 e 6)	**06. Início Previsto (mm/aaaa)**		**07. Término Previsto (mm/aaaa)**
(X) Contínua ( ) Temporária	1/2018		12/2021
08. Indicadores	**09. Índice mais recente**	**10. Apurado em (mm/aaaa)**	**11. Índice desejado ao final do PPA**
Fonte			

ESTADO DE MATO GROSSO - PREFEITURA D. RANGA DO NORTE

Identificação de Programas

PLANO PLURIANUAL 2018 / 2021

Projeto de Lei

GABINETE DO SECRETARIO - SEC. AGRICULTURA

01. Denominação

APOIO AO DESENVOLVIMENTO ECONOMICO , TRABALHO EMPREGO E RENDA

02. Objetivo

Promover a Inovação das Empresas, Estimulando a Qualificação Profissional, Fortalecendo o desenvolvimento do comércio e serviços, incentivo a instalação de indústria contribuindo para agregação de valor nas classes empresariais, inovando a diversificação produtiva, estimulando as ações de c

03. Justificativa

Incentivar os setores econômicos potencializando ainda mais o empreendedorismo por meio da criação de áreas industriais, oferecendo capacitações e treinamentos aos empreendedores individuais e de MPEs e apoio na promoção de eventos que estimulem a ec

04. Público Alvo

POPULAÇÃO GERAL

05. Natureza (se temporária preencher os campos 5 e 6)	**06. Inicio Previsto (mm/aaaa)**		**07. Término Previsto (mm/aaaa)**
(X) Contínua ( ) Temporária	1/2018		12/2021
08. Indicadores	**09. Indice mais recente**	**10. Apurado em (mm/aaaa)**	**11. Indice desejado ao final do PPA**
Novas empresas registradas no Municipio	10,00	05/2017	20,00
Numeros de empresas que fecharam as portas	10,00	05/2017	5,00
Empresas com certificacao gestao ambiental	Em apuração	Em apuração	100,00
Total de empresas e empreend. licenciados	5,00	05/2017	5,00
Total de agroindustria instaladas e certificadas	1,00	05/2017	100,00
Total de microemp. MEI existentes	50,00	05/2017	65,00
Percentual das compras gov no comércio local	50,00	05/2017	100,00
Coop. ou assoc. incentivadas pelo poder publico	Em apuração	Em apuração	

Fonte
SMAIC
SMAIC
SMAIC
SECRETARIA DE ADM
SECRETARIA DE ADM
SECRETARIA DE ADM
SECRETARIA DE ADM
SECRETARIA DE ADM

ESTADO DE MATO GROSSO - PREFEITURA DE IPIRANGA DO NORTE

Identificação de Programas

PLANO PLURIANUAL 2018 / 2021

Projeto de Lei

GABINETE DO SECRETARIO - SEC. AGRICULTURA

01. Denominação

IPIRANGA MELHOR NO TURISMO

02. Objetivo

Planejar, desenvolver e Monitorar as atividades turisticas, melhorando a infraestrutura e a qualidade dos servicos visando a atracao de turista a fim de incrementar a economia local, apoiando as inciativas para fomentar o turismo local"

03. Justificativa

Utilizar o turismo como forma de incrementar a economia local. Desenvolver o Plano Municipal do turismo visando evidenciar as possibilidades e viabilidade turisticas

04. Público Alvo

POPULAÇÃO GERAL

05. Natureza (se temporária preencher os campos 5 e 6)	**06. Inicio Previsto (mm/aaaa)**		**07. Término Previsto (mm/aaaa)**
(X) Contínua ( ) Temporária	1/2018		12/2021
08. Indicadores	**09. Índice mais recente**	**10. Apurado em (mm/aaaa)**	**11. Índice desejado ao final do PPA**
Fluxo turistico realizado	Em apuração	Em apuração	5,00
Fonte SMOSP			

ESTADO DE MATO GROSSO - PREFEITURA DE IPIRANGA DO NORTE

Identificação de Programas

PLANO PLURIANUAL 2018 / 2021

Projeto de Lei

GABINETE DA SECRETARIA MUNICIPAL DE SAUDE

01. Denominação

IPIRANGA MELHOR NA SAUDE

02. Objetivo

Gerir a política pública de saúde garantido o acesso permanente dos serviços, monitorando a satisfação dos usuários e afim de atingir a excelência nos serviços prestados pela rede pública municipal de saúde

03. Justificativa

"A melhoria nos serviços públicos de saúde passa obrigatoriamente pela humanização do atendimento. Desde a recepção nas unidades básicas de saúde até o atendimento médico, o serviço continuará sendo aperfeiçoado e melhorado, pois os cidadãos de Ipir

04. Público Alvo

POPULAÇÃO GERAL

05. Natureza (se temporária preencher os campos 5 e 6)

(X) Contínua ( ) Temporária

06. Início Previsto (mm/aaaa) 1/2018

07. Término Previsto (mm/aaaa) 12/2021

08. Indicadores	09. Índice mais recente	10. Apurado em (mm/aaaa)	11. Índice desejado ao final do PPA	Fonte
Numero de obitos Prematuros (30 a 69 anos)	6,00	05/2017	3,00	SENSO SUAS
Proporcao de gestante com sete ou mais pre-natal	100,00	05/2017	100,00	DATA SUS
Proporcao de parto normal no SUS	41,21	05/2017	61,80	DATA SUS
Numeros de casos novos de HIV	Em apuração	Em apuração		DATA SUS
Proporcao de cura de casos novos de tuberculose	100,00	05/2017	100,00	DATA SUS
Proporcao de cura de casos novos de hanceniase	88,00	05/2017	100,00	DATA SUS
Numero Absoluto de obitos por Dengue	Em apuração	Em apuração		DATA SUS
Cobertura Populacional programa saude bucal	63,30	05/2017	100,00	DATA SUS
Razao de exames citopatologicos de colo de utero	1,20	05/2017	1,50	DATA SUS
Razao de exames de mamografia de mulheres de 50a69	,54	05/2017	,80	DATA SUS
Proporcao de analise de agua coliformes totais	100,00	05/2017	100,00	DATA SUS
Proporcao de Gravidez na Adolecencia	29,00	05/2017	5,00	DATA SUS
Total de atendimentos medicos especializados	943,00	05/2017	1.414,00	DATA SUS

Identificação de Programas

PLANO PLURIANUAL 2018 / 2021

Projeto de Lei

DATA SUS
DATA SUS
DATA SUS
DATA SUS

ESTADO DE MATO GROSSO - PREFEITURA D PANGA D NORTE

Identificação de Programas

PLANO PLURIANUAL 2018 / 2021

Projeto de Lei

FUNDO MUNICIPAL DE SAUDE

01. Denominação

IPIRANGA MELHOR NA SAUDE

02. Objetivo

Gerir a política pública de saúde garantido o acesso permanente dos serviços, monitorando a satisfação dos usuários e afim de atingir a excelência nos serviços prestados pela rede pública municipal de saúde

03. Justificativa

"A melhoria nos serviços públicos de saúde passa obrigatoriamente pela humanização do atendimento. Desde a recepção nas unidades básicas de saúde até o atendimento médico, o serviço continuará sendo aperfeiçoado e melhorado, pois os cidadãos de Ipir

04. Público Alvo

POPULAÇÃO GERAL

05. Natureza (se temporária preencher os campos 5 e 6)

(X) Contínua ( ) Temporária

06. Inicio Previsto (mm/aaaa)

1/2018

07. Término Previsto (mm/aaaa)

12/2021

08. Indicadores	09. Índice mais recente	10. Apurado em (mm/aaaa)	11. Índice desejado ao final do PPA
Numero de obitos Prematuros (30 a 69 anos)	6,00	05/2017	3,00
Proporcao de gestante com sete ou mais pre-natal	100,00	05/2017	100,00
Proporcao de parto normal no SUS	41,21	05/2017	61,80
Numeros de casos novos de HIV	Em apuração	Em apuração	
Proporcao de cura de casos novos de tuberculose	100,00	05/2017	100,00
Proporcao de cura de casos novos de hanceniase	88,00	05/2017	100,00
Numero Absoluto de obitos por Dengue	Em apuração	Em apuração	
Cobertura Populacional programa saude bucal	63,30	05/2017	100,00
Razao de exames citopatologicos de colo de utero	1,20	05/2017	1,50
Razao de exames de mamografia de mulheres de 50a69	,54	05/2017	,80
Proporcao de analise de agua coliformes totais	100,00	05/2017	100,00
Proporcao de Gravidez na Adolecencia	29,00	05/2017	5,00
Total de atendimentos medicos especializados	943,00	05/2017	1.414,00

Fonte
SENSO SUAS
DATA SUS
DATA SUS
DATA SUS
DATA SUS
DATA SUS
DATA SUS
DATA SUS
DATA SUS

Identificação de Programas

PLANO PLURIANUAL 2018 / 2021

Projeto de Lei

DATA SUS
DATA SUS
DATA SUS
DATA SUS

ESTADO DE MATO GROSSO - PREFEITURA D IRANGA DO NORTE

Identificação de Programa

PLANO PLURIANUAL 2018 / 2021

Projeto de Lei

FUNDO MUNICIPAL DE SAUDE

01. Denominação

FINANCIAMENTO DOS BLOCOS DO SUS

02. Objetivo

Garantir o atendimento permanente pactuado no plano municipal de saúde na atenção básica, assistência farmacêutica, Média e Alta complexidade, vigilância em saúde, gestão e investimentos do SUS

03. Justificativa

Executar a correta aplicacao dos recursos federais destinados ao Fundo municipal de saude nos moldes da política do SUS. focaremos na qualificação e melhora dos modelos de atenção à saúde básica, com atividades na promoção, prevenção e recuperação em

04. Público Alvo

POPULAÇÃO GERAL

05. Natureza (se temporária preencher os campos 5 e 6)	06. Início Previsto (mm/aaaa)		07. Término Previsto (mm/aaaa)
(X) Contínua ( ) Temporária	1/2018		12/2021
08. Indicadores	**09. Índice mais recente**	**10. Apurado em (mm/aaaa)**	**11. Índice desejado ao final do PPA**
Taxa de Cobertura de Acesso a atencao basica	63,00	05/2017	100,00

Fonte

DATA SUS

ESTADO DE MATO GROSSO - PREFEITURA ... PIRANGA DO NORTE

Identificação de Programa

PLANO PLURIANUAL 2018 / 2021

Projeto de Lei

GABINETE DA SECRET. MUN. DE TRABALHO E ACAO SOCIAL

01. Denominação

GESTÃO DA POLITICA DA SECRETARIA DE ASSISTENCIA SOCIAL

02. Objetivo

Gerir a política pública de assit. social garantido o acesso permanente dos serv. monitorando a satisfação dos usuários e afim de atingir a excelência nos serviços prest. pela rede pública municipal de assitência social

03. Justificativa

Desenvolver um trabalho humanizado no Âmbito da Assitência Social, acolhendo as famílias e individuos em situação de vunerabilidade encaminhando aos CRAS para atendimento nos projetos sociais.

04. Público Alvo

POPULAÇÃO GERAL

05. Natureza (se temporária preencher os campos 5 e 6)

(X) Contínua ( ) Temporária

06. Início Previsto (mm/aaaa)

1/2018

07. Término Previsto (mm/aaaa)

12/2021

08. Indicadores	09. Índice mais recente	10. Apurado em (mm/aaaa)	11. Índice desejado ao final do PPA
Taxa de Cobertura de Acesso a atencao basica	63,00	05/2017	100,00
Proporcao de gestante com sete ou mais pre-natal	100,00	05/2017	100,00
Proporcao de parto normal no SUS	41,21	05/2017	61,80
Numeros de casos novos de HIV	Em apuração	Em apuração	
Proporcao de cura de casos novos de tuberculose	100,00	05/2017	100,00
Proporcao de cura de casos novos de hanceniase	88,00	05/2017	100,00
Numero Absoluto de obitos por Dengue	Em apuração	Em apuração	
Cobertura Populacional programa saude bucal	63,30	05/2017	100,00
Razao de exames citopatologicos de colo de utero	1,20	05/2017	1,50
Razao de exames de mamografia de mulheres de 50a69	,54	05/2017	,80
Proporcao de analise de agua coliformes totais	100,00	05/2017	100,00
Proporcao de Gravidez na Adolecencia	29,00	05/2017	5,00
Total de atendimentos medicos especializados	943,00	05/2017	1.414,00

Fonte

DATA SUS
DATA SUS
DATA SUS
DATA SUS
DATA SUS
DATA SUS
DATA SUS
DATA SUS
DATA SUS

Identificação de Programa

PLANO PLURIANUAL 2018 / 2021

Projeto de Lei

DATA SUS
DATA SUS
DATA SUS
DATA SUS

ESTADO DE MATO GROSSO - PREFEITURA DE IPIRANGA DO NORTE

Identificação de Programa

PLANO PLURIANUAL 2018 / 2021

Projeto de Lei

GABINETE DA SECRET. MUN. DE TRABALHO E ACAO SOCIAL

01. Denominação
IPIRANGA MELHOR NO SOCIAL

02. Objetivo
Conduzir a Politica de Assistência Social tendo como centralidade a família para concepção e implementação dos benefícios, serviços, programas e projetos

03. Justificativa
Desenvolver um trabalho humanizado no Âmbito da Assitência Social, acolhendo as famílias e individuos em situação de vunerabilidade encaminhando aos CRAS para atendimento nos projetos sociais.

04. Público Alvo
POPULAÇÃO GERAL

05. Natureza (se temporária preencher os campos 5 e 6)	06. Início Previsto (mm/aaaa)		07. Término Previsto (mm/aaaa)
(X) Contínua ( ) Temporária	1/2018		12/2021
08. Indicadores	**09. Índice mais recente**	**10. Apurado em (mm/aaaa)**	**11. Índice desejado ao final do PPA**
Pessoas com deficiencia que participam dos prog	10,00	05/2017	10,00

Fonte
SENSO SUAS

ESTADO DE MATO GROSSO - PREFEITURA D IRANGA DO NORTE

Identificação de Programa

PLANO PLURIANUAL 2018 / 2021

Projeto de Lei

GABINETE DA SECRET. MUN. DE TRABALHO E ACAO SOCIAL

01. Denominação

PROTECAO SOCIAL BASICA - IPIRANGA ACOLHE E PROTEGE

02. Objetivo

Garantir o Acesso das Famílias em Situação de Vulnerabilidade Social com Acompanhamento Famliar e ao Atendimento dos Serviços de Proteção Social Básica, Manter a Execucao Dos programas.

03. Justificativa

Garantir a qualidade no atendimento dos serviços previsto na politica do SUAS no âmbito da proteção social básica, oferecendo o apoio as famílias.

04. Público Alvo

POPULAÇÃO GERAL

05. Natureza (se temporária preencher os campos 5 e 6)	**06. Inicio Previsto (mm/aaaa)**	**07. Término Previsto (mm/aaaa)**
(X) Contínua ( ) Temporária	1/2018	12/2021

08. Indicadores	**09. Índice mais recente**	**10. Apurado em (mm/aaaa)**	**11. Índice desejado ao final do PPA**
Total de idosos que participam dos programas	110,00	05/2017	143,00
Atendimentos das familias na protecao social basic	118,00	05/2017	118,00
Protecao social basica para os portadores de def	17,00	05/2017	17,00

Fonte

SENSO SUAS

SENSO SUAS

SENSO SUAS

ESTADO DE MATO GROSSO - PREFEITURA D IPIRANGA DO NORTE

Identificação de Programa

PLANO PLURIANUAL 2018 / 2021

Projeto de Lei

GABINETE DA SECRET. MUN. DE TRABALHO E ACAO SOCIAL

01. Denominação
DESENVOLVIMENTO HABITACIONAL DE IPIRANGA

02. Objetivo
Adquirir áreas urbanas destinadas a habitação, buscar parcerias público privada viabilizando a implantação de conjuntos habitacionais, fomentar junto a instituições financeiras maior facilidade nas linhas de crédito viabilizando o financiamento habitacional

03. Justificativa
Possuir um local seguro, confortável e digno para viver com sua família é o sonho de muitos cidadãos Ipiranguense, que desejam também ter a garantia de que os filhos terão um teto, um amparo, para seguir suas vidas

04. Público Alvo
POPULAÇÃO GERAL

05. Natureza (se temporária preencher os campos 5 e 6)	06. Inicio Previsto (mm/aaaa)		07. Término Previsto (mm/aaaa)
(X) Contínua ( ) Temporária	1/2018		12/2021
08. Indicadores	**09. Índice mais recente**	**10. Apurado em (mm/aaaa)**	**11. Índice desejado ao final do PPA**
Deficit Habitacional	685,00	05/2017	585,00

Fonte
SENSO SUAS

ESTADO DE MATO GROSSO - PREFEITURA I IPIRANGA DO NORTE

Identificação de Programa

PLANO PLURIANUAL 2018 / 2021

Projeto de Lei

FUNDO MUNICIPAL DE ACAO SOCIAL

01. Denominação
IPIRANGA MELHOR NO SOCIAL

02. Objetivo
Conduzir a Politica de Assistência Social tendo como centralidade a família para concepção e implementação dos benefícios, serviços, programas e proj etos

03. Justificativa
Desenvolver um trabalho humanizado no Âmbito da Assitência Social, acolhendo as famílias e indivíduos em situação de vunerabilidade encaminhando aos CRAS para atendimento nos projetos sociais.

04. Público Alvo
POPULAÇÃO GERAL

05. Natureza (se temporária preencher os campos 5 e 6)	06. Inicio Previsto (mm/aaaa)		07. Término Previsto (mm/aaaa)
(X) Contínua ( ) Temporária	1/2018		12/2021
08. Indicadores	**09. Índice mais recente**	**10. Apurado em (mm/aaaa)**	**11. Índice desejado ao final do PPA**
Pessoas com deficiencia que participam dos prog	10,00	05/2017	10,00

Fonte
SENSO SUAS

ESTADO DE MATO GROSSO - PREFEITURA D' IPIRANGA DO NORTE

Identificação de Programa

PLANO PLURIANUAL 2018 / 2021

Projeto de Lei

FUNDO MUNICIPAL DE ACAO SOCIAL

01. Denominação

PROTECAO SOCIAL BASICA - IPIRANGA ACOLHE E PROTEGE

02. Objetivo

Garantir o Acesso das Famílias em Situação de Vulnerabilidade Social com Acompanhamento Famliar e ao Atendimento dos Serviços de Proteção Social Básica, Manter a Execucao Dos programas.

03. Justificativa

Garantir a qualidade no atendimento dos serviços previsto na politica do SUAS no âmbito da proteção social básica, oferecendo o apoio as famílias.

04. Público Alvo

POPULAÇÃO GERAL

05. Natureza (se temporária preencher os campos 5 e 6)	**06. Início Previsto (mm/aaaa)**	**07. Término Previsto (mm/aaaa)**
(X) Contínua ( ) Temporária	1/2018	12/2021

08. Indicadores	**09. Índice mais recente**	**10. Apurado em (mm/aaaa)**	**11. Índice desejado ao final do PPA**
Total de idosos que participam dos programas	110,00	05/2017	143,00
Atendimentos das familias na protecao social basic	118,00	05/2017	118,00
Protecao social basica para os portadores de def	17,00	05/2017	17,00

Fonte

SENSO SUAS

SENSO SUAS

SENSO SUAS

ESTADO DE MATO GROSSO - PREFEITURA DE PIRANGA DO NORTE

Identificação de Program

PLANO PLURIANUAL 2018 / 2021

Projeto de Lei

FUNDO MUNICIPAL DE ACAO SOCIAL

01. Denominação
IGD - INDICE DE GESTAO DESCENTRALIZADA

02. Objetivo
Garantir o Preenchimento, Atualizacao e Fiscalizacao do Cadastro Unico Para Programas Sociais do Governo Federal, Bem Como das Familias Beneficiarias do PBF.

03. Justificativa
"Garantir o Preenchimento, Atualizacao e Fiscalizacao do Cadastro Unico Para Programas Sociais do Governo Federal, Bem Como das Familias Beneficiarias do PBF."

04. Público Alvo
POPULAÇÃO GERAL

05. Natureza (se temporária preencher os campos 5 e 6)	**06. Inicio Previsto (mm/aaaa)**		**07. Término Previsto (mm/aaaa)**
(X) Continua ( ) Temporária	1/2018		12/2021
08. Indicadores	**09. Indice mais recente**	**10. Apurado em (mm/aaaa)**	**11. Indice desejado ao final do PPA**
Total de familias com cadastro no cad unico	667,00	05/2017	667,00

Fonte
SENSO SUAS

ESTADO DE MATO GROSSO - PREFEITURA PIRANGA DO NORTE

Identificação de Programas

PLANO PLURIANUAL 2018 / 2021

Projeto de Lei

FUNDO MUNICIPAL DA CRIANCA E DO ADOLECENTE

01. Denominação

PROTECAO E APOIO A CRIANCA E AO ADOLESCENTE

02. Objetivo

Oferecer o apoio as criancas e adolescentes que tiveram rompimento de vinculos familiares, promover a reinclusao deste a suas familias a fim de promover um futuro com dignidade. Apoiar iniciativas com o terceiro setor visando execução de projetos de apoio e proteção a criança e adolescente

03. Justificativa

Atuar na proteção prevenção dos riscos as crianças e adolescentes. Buscar articulação com os demais setores, trabalhando em rede com atendimento nos serviços de convivencia e em parcerias com organizações sociais que executam a proteção a criança e a

04. Público Alvo

POPULAÇÃO GERAL

05. Natureza (se temporária preencher os campos 5 e 6)	**06. Inicio Previsto (mm/aaaa)**	**07. Término Previsto (mm/aaaa)**
(X) Continua ( ) Temporária	1/2018	12/2021

08. Indicadores	**09. Indice mais recente**	**10. Apurado em (mm/aaaa)**	**11. Indice desejado ao final do PPA**
Desistruturacao Familiar	40,00	05/2017	80,00
Abandono ou negligencia familiar	38,00	05/2017	
Abuso sexual contra criancas e adolescentes	12,00	05/2017	
Gravidez na adolescencia com idade de 13 a 17 ano	49,00	05/2017	7,00
Dependencia Quimica	21,00	05/2017	6,00
Menores infratores	96,00	05/2017	19,00
Total de criancas e adolescentes que participam	109,00	05/2017	163,50

Fonte

Conselho Tutelar
Conselho Tutelar
Conselho Tutelar
Conselho Tutelar
Conselho Tutelar
Conselho Tutelar
Conselho Tutelar

ESTADO DE MATO GROSSO - PREFEITURA DE TANGA DO NORTE

Identificação de Programa

PLANO PLURIANUAL 2018 / 2021

Projeto de Lei

SAAE - SERVICO AUTONOMO DE AGUA E ESGOTO

01. Denominação
SANEAMENTO PARA TODOS

02. Objetivo
Manter e aprimorar o sistema de tratamento de agua tornando-o mais eficiente, ampliar a rede de ditribuição, implantar o sistema de esgotamento sanitário municipal

03. Justificativa
Garantir água tratada a toda população bem como a implantação da rede de esgoto municipal

04. Público Alvo
POPULAÇÃO GERAL

05. Natureza (se temporária preencher os campos 5 e 6)	06. Inicio Previsto (mm/aaaa)	07. Término Previsto (mm/aaaa)
(X) Continua ( ) Temporária	1/2018	12/2021

08. Indicadores	09. Indice mais recente	10. Apurado em (mm/aaaa)	11. Indice desejado ao final do PPA
Agua com rede de abastecimento atendidas	85,00	05/2017	95,00
Rede de esgotamento sanitario domiciliar	Em apuração	Em apuração	100,00

Fonte
SMOSP
SMOSP

ESTADO DE MATO GROSSO - PREFEITURA DE IPIRANGA DO NORTE

Identificação de Programa

PLANO PLURIANUAL 2018 / 2021

Projeto de Lei

FUNDO MUNICIPAL DE PREVIDENCIA SOCIAL DOS SERVIDOR

01. Denominação
PREVIDENCIA DOS SERVIDORES MUNICIPAIS - IPIRANGA PREVI

02. Objetivo
Gerir os recursos previdenciasrios a fim de garantir os beneficios dos servidores

03. Justificativa
Gerir os recursos previdenciasrios a fim de garantir os beneficios dos servidores

04. Público Alvo
POPULAÇÃO GERAL

05. Natureza (se temporária preencher os campos 5 e 6)	06. Inicio Previsto (mm/aaaa)		07. Término Previsto (mm/aaaa)
(X) Contínua ( ) Temporária	1/2018		12/2021
08. Indicadores	**09. Indice mais recente**	**10. Apurado em (mm/aaaa)**	**11. Índice desejado ao final do PPA**
Servidores Efetivos	195,00	05/2017	215,00

Fonte
SECRETARIA DE ADM

ESTADO DE MATO GROSSO - PREFEITURA DE IPIRANGA DO NORTE

Identificação de Programa

PLANO PLURIANUAL 2018 / 2021

Projeto de Lei

FUNDO MUNICIPAL DE PREVIDENCIA SOCIAL DOS SERVIDOR

01. Denominação
RESERVA DE CONTINGENCIA

02. Objetivo
Promover a utilizacao de recursos com fonte compensatoria de creditos adicionais, quando se evidenciarem insuficiencia durante a execucao do orcamento

03. Justificativa
Atender a passivos contingentes e outros risco fiscais imprevistos.

04. Público Alvo
POPULAÇÃO GERAL

05. Natureza (se temporária preencher os campos 5 e 6)	06. Inicio Previsto (mm/aaaa)		07. Término Previsto (mm/aaaa)
( ) Continua (X) Temporária	1/2018		12/2021
08. Indicadores	**09. Índice mais recente**	**10. Apurado em (mm/aaaa)**	**11. Índice desejado ao final do PPA**
Passivos Contigentes	1,00	05/2017	1,00

Fonte
SECRETARIA DE ADM

ESTADO DE MATO GROSSO - PREFEITURA DE IPIRANGA DO NORTE

Identificação de Programa

PLANO PLURIANUAL 2018 / 2021

Projeto de Lei

FUNDO MUNICIPAL DE PREVIDENCIA SOCIAL DOS SERVIDOR

01. Denominação Reserva legal do RPPS			
02. Objetivo Reserva legal do RPPS			
03. Justificativa Reserva legal do RPPS			
04. Público Alvo POPULAÇÃO GERAL			
05. Natureza (se temporária preencher os campos 5 e 6) (X) Contínua ( ) Temporária	**06. Início Previsto (mm/aaaa)** 1/2018		**07. Término Previsto (mm/aaaa)** 12/2021
08. Indicadores Reserva de Beneficios	**09. Índice mais recente** 100,00	**10. Apurado em (mm/aaaa)** 05/2017	**11. Índice desejado ao final do PPA** 100,00
Fonte SECRETARIA DE ADM			

ESTADO DE MATO GROSSO - PREFEITURA DE IPIRANGA DO NORTE

Identificação de Programa

PLANO PLURIANUAL 2018 / 2021

Projeto de Lei

RESERVA DE CONTINGENCIA

01. Denominação
RESERVA DE CONTINGENCIA

02. Objetivo
Promover a utilizacao de recursos com fonte compensatoria de creditos adicionais, quando se evidenciarem insuficiencia durante a execucao do orcamento

03. Justificativa
Atender a passivos contingentes e outros risco fiscais imprevistos.

04. Público Alvo
POPULAÇÃO GERAL

05. Natureza (se temporária preencher os campos 5 e 6)	06. Inicio Previsto (mm/aaaa)		07. Término Previsto (mm/aaaa)
( ) Continua (X) Temporária	1/2018		12/2021
08. Indicadores	**09. Índice mais recente**	**10. Apurado em (mm/aaaa)**	**11. Índice desejado ao final do PPA**
Passivos Contigentes	1,00	05/2017	1,00

Fonte
SECRETARIA DE ADM

ESTADO DE MATO GROSSO - PREFEITURA DE IPIRANGA DO NORTE

Identificação de Programa

PLANO PLURIANUAL 2018 / 2021

Projeto de Lei

RESERVA DE CONTINGENCIA

01. Denominação
RESERVA DE CONTINGENCIA

02. Objetivo
Promover a utilizacao de recursos com fonte compensatoria de creditos adicionais, quando se evidenciarem insuficiencia durante a execucao do orcamento

03. Justificativa
Atender a passivos contingentes e outros risco fiscais imprevistos.

04. Público Alvo
POPULAÇÃO GERAL

05. Natureza (se temporária preencher os campos 5 e 6)	06. Inicio Previsto (mm/aaaa)	07. Término Previsto (mm/aaaa)
( ) Continua (X) Temporária	1/2018	12/2021

08. Indicadores	09. Índice mais recente	10. Apurado em (mm/aaaa)	11. Índice desejado ao final do PPA
Passivos Contigentes	1,00	05/2017	1,00

Fonte
SECRETARIA DE ADM

ANEXO - II

PLANO PLURIANUAL 2018 / 2021

Programas/Ações Validadas

Programa: 0001 PROCESSO LEGISLATIVO

Ação Função / SubFunção Orgão / Unidade Orçamentária	Tipo	Produto (Bem ou Serviço) Metas Fisicas Metas Financeiras	Unidade de Medida								
1001 - Aquis. de Equip. e materiais perm.	1	0004 - Equipamentos e materiais permanentes Adquiridos	UN								
01.031 ACAO LEGISLATIVA 01.001 CAMARA MUNICIPAL		2018	12,00 40.000,00	2019	12,00 20.000,00	2020	12,00 20.000,00	2021	12,00 20.000,00	Total	48,00 100.000,00
1002 - Construcao do Paco legislativo	1	0005 - Construcao de Paco Publico	UN								
01.031 ACAO LEGISLATIVA 01.001 CAMARA MUNICIPAL		2018		2019	1,00 50.000,00	2020	1,00 100.000,00	2021	1,00 150.000,00	Total	3,00 300.000,00
1003 - Real. de Consurso Publico	1	0003 - Concurso Realizado	UN								
01.031 ACAO LEGISLATIVA 01.001 CAMARA MUNICIPAL		2018		2019		2020	1,00 20.000,00	2021		Total	1,00 20.000,00
1004 - Aquisição de Veiculos	1	0002 - Veculo Adquirido	UN								
01.031 ACAO LEGISLATIVA 01.001 CAMARA MUNICIPAL		2018	1,00 50.000,00	2019		2020		2021		Total	1,00 50.000,00
2001 - Manut. e Encargos com a Camara Municipal	2	0035 - Gestão Mantida	UN								
01.031 ACAO LEGISLATIVA 01.001 CAMARA MUNICIPAL		2018	12,00 1.933.738,00	2019	12,00 2.031.946,20	2020	12,00 2.052.253,06	2021	12,00 2.196.608,50	Total	48,00 8.214.545,76
2091 - Manutencao e Encargos com a Camara Mirin	2	0001 - Unid. Orcamentaria/DPTO Mantido	Und								
01.031 ACAO LEGISLATIVA 01.001 CAMARA MUNICIPAL		2018	12,00 10.000,00	2019	12,00 10.000,00	2020	12,00 10.000,00	2021	12,00 10.000,00	Total	48,00 40.000,00
TOTAL NO PPA POR ANO		**2018**	**37,00 2.033.738,00**	**2019**	**37,00 2.111.946,20**	**2020**	**38,00 2.202.253,06**	**2021**	**37,00 2.376.608,50**	**Total**	**149,00 8.724.545,76**

PLANO PLURIANUAL 2018 / 2021

Programas/Ações Validadas

Programa: 0002 GESTAO DOS SERVICOS DO GABINETE DO PREFEITO

Ação / Função / SubFunção / Orgão / Unidade Orçamentária	Tipo	Produto (Bem ou Serviço) / Metas Fisicas / Metas Financeiras									
								Unidade de Medida			
2002 - Manut. e encargos do gabinte do prefeito	2	0035 - Gestão Mantida						UN			
04.122 ADMINISTRACAO GERAL		2018	12,00	2019	12,00	2020	12,00	2021	12,00	Total	48,00
03.001 GABIENTE DO PREFEITO			974.331,51		1.032.567,76		1.094.286,99		1.159.697,63		4.260.883,89
2003 - Manut. da Unidade de Controle Interno	2	0035 - Gestão Mantida						UN			
04.124 CONTROLE INTERNO		2018	12,00	2019	12,00	2020	12,00	2021	12,00	Total	48,00
03.001 GABIENTE DO PREFEITO			6.300,00		6.615,00		6.945,75		7.293,03		27.153,78
TOTAL NO PPA POR ANO		**2018**	**24,00**	**2019**	**24,00**	**2020**	**24,00**	**2021**	**24,00**	**Total**	**96,00**
			980.631,51		**1.039.182,76**		**1.101.232,74**		**1.166.990,66**		**4.288.037,67**

ESTADO DE MATO GROSSO
PREFEITURA DE IPIRANGA DO NORTE
C.N.P.J.: 07.209.245/0001-72

PLANO PLURIANUAL 2018 / 2021

Programas/Ações Validadas

Programa: 0003 DEMOCRACIA ATIVA E CONTROLE SOCIAL

Ação Função / SubFunção Orgão / Unidade Orçamentária	Tipo	Produto (Bem ou Serviço) Metas Fisicas Metas Financeiras	Unidade de Medida				
2004 - Publicacao de Atos oficiais e Institucionais	2	0006 - Atos oficiais publicados	Un				
04.126 TECNOLOGIA DA INFORMACAO		2018 12,00	2019 12,00	2020 12,00	2021 12,00	Total 48,00	
04.001 GABINETE DA SECRETARIA ESP. DE COORD. GERAL		26.250,00	27.562,50	28.940,62	30.387,65	113.140,77	
2036 - Fort.do Controle Social e Com.com o cidadão	2	0007 - Controle social e comunicacao fortalecidos	Un				
04.032 CONTROLE EXTERNO		2018 12,00	2019 12,00	2020 12,00	2021 12,00	Total 48,00	
04.001 GABINETE DA SECRETARIA ESP. DE COORD. GERAL		17.500,00	17.600,00	19.300,00	23.000,00	77.400,00	
TOTAL NO PPA POR ANO		**2018 24,00**	**2019 24,00**	**2020 24,00**	**2021 24,00**	**Total 96,00**	
		43.750,00	**45.162,50**	**48.240,62**	**53.387,65**	**190.540,77**	

PLANO PLURIANUAL 2018 / 2021

Programas/Ações Validadas

Programa: 0004 GESTAO DA POLITICA DA SECRETARIA ESPECIAL DE COORDENACAO GERAL

Ação Função / SubFunção Orgão / Unidade Orçamentária	Tipo	Produto (Bem ou Serviço) Metas Fisicas Metas Financeiras				Unidade de Medida					
2088 - Manut. enc. com a Sec. Esp. Coord Geral	2	0039 - Serviços Mantidos				UN					
04.122 ADMINISTRACAO GERAL 04.001 GABINETE DA SECRETARIA ESP. DE COORD. GERAL		2018	12,00 3.020.214,60	2019	12,00 3.064.992,83	2020	12,00 3.249.779,47	2021	12,00 3.332.199,84	Total	48,00 12.667.186,74
TOTAL NO PPA POR ANO		2018	12,00 3.020.214,60	2019	12,00 3.064.992,83	2020	12,00 3.249.779,47	2021	12,00 3.332.199,84	Total	48,00 12.667.186,74

PLANO PLURIANUAL 2018 / 2021

Programas/Ações Validadas

Programa: 0005 EXCELENCIA NO ATENDIMENTO- GESTÃO DE RESULTADOS

Ação / Função / SubFunção / Orgão / Unidade Orçamentária	Tipo	Produto (Bem ou Serviço) / Metas Fisicas / Metas Financeiras									
								Unidade de Medida			
1015 - Real. do Concurso Publico e Processo Seletivo	1	0003 - Concurso Realizado						UN			
04.128 FORMACAO DE RECURSOS HUMANOS		2018		2019	1,00	2020		2021		Total	1,00
04.001 GABINETE DA SECRETARIA ESP. DE COORD. GERAL					30.000,00						30.000,00
1030 - Imp. Progr. De atenção, vig. Da Saúde do Servidor	1	0009 - Programa de atencao implantar						UN			
04.128 FORMACAO DE RECURSOS HUMANOS		2018	12,00	2019	12,00	2020	12,00	2021	12,00	Total	48,00
04.001 GABINETE DA SECRETARIA ESP. DE COORD. GERAL			10.000,00		15.000,00		15.000,00		15.000,00		55.000,00
2005 - Qualificacao do Servidor Publico	2	0008 - Servidor Qualificado						UN			
04.122 ADMINISTRACAO GERAL		2018	12,00	2019	12,00	2020	12,00	2021	12,00	Total	48,00
04.001 GABINETE DA SECRETARIA ESP. DE COORD. GERAL			10.710,00		11.245,50		11.807,77		12.398,16		46.161,43
TOTAL NO PPA POR ANO		**2018**	**24,00**	**2019**	**25,00**	**2020**	**24,00**	**2021**	**24,00**	**Total**	**97,00**
			20.710,00		**56.245,50**		**26.807,77**		**27.398,16**		**131.161,43**

PLANO PLURIANUAL 2018 / 2021

Programas/Ações Validadas

Programa: 0006 CIDADANIA TRIBUTARIA CONSCIENCIA FISCAL

Ação Função / SubFunção Orgão / Unidade Orçamentária	Tipo	Produto (Bem ou Serviço) Metas Fisicas Metas Financeiras				Unidade de Medida					
2007 - Incentivo a Arrecadacao e Educacao Tributaria	2	0010 - Educacao e arrecadacao tributaria incentivada				UN					
04.129 ADMINISTRACAO DE RECEITAS		2018	12,00	2019	12,00	2020	12,00	2021	12,00	Total	48,00
04.001 GABINETE DA SECRETARIA ESP. DE COORD. GERAL			112.980,00		118.629,00		124.560,45		130.788,47		486.957,92
TOTAL NO PPA POR ANO		**2018**	**12,00**	**2019**	**12,00**	**2020**	**12,00**	**2021**	**12,00**	**Total**	**48,00**
			112.980,00		**118.629,00**		**124.560,45**		**130.788,47**		**486.957,92**

ESTADO DE MATO GROSSO
PREFEITURA DE IPIRANGA DO NORTE
C.N.P.J.: 07.209.245/0001-72

PLANO PLURIANUAL 2018 / 2021

Programas/Ações Validadas

Programa: 0007 OPERACOES ESPECIAIS

Ação / Função / SubFunção / Orgão / Unidade Orçamentária	Tipo	Produto (Bem ou Serviço) / Metas Físicas / Metas Financeiras	Unidade de Medida	2018	2019	2020	2021	Total
2008 - Contribuicao do PASEP	2	0001 - Unid. Orcamentaria/DPTO Mantido	Und	12,00	12,00	12,00	12,00	48,00
04.122 ADMINISTRACAO GERAL				329.280,00	345.744,00	363.031,20	381.182,76	1.419.237,96
04.001 GABINETE DA SECRETARIA ESP. DE COORD. GERAL								
2092 - Amortizacao e Enc. da divida do PROVIAS	3	0011 - Divida Amortizada	UN	12,00				12,00
28.846 OUTROS ENCARGOS ESPECIAIS				446.250,00				446.250,00
04.001 GABINETE DA SECRETARIA ESP. DE COORD GERAL								
TOTAL NO PPA POR ANO				**24,00**	**12,00**	**12,00**	**12,00**	**60,00**
				775.530,00	**345.744,00**	**363.031,20**	**381.182,76**	**1.865.487,96**

PLANO PLURIANUAL 2018 / 2021

Programas/Ações Validadas

Programa: 0008 APOIO A AGRICULTURA FAMILIAR

Ação Função / SubFunção Orgão / Unidade Orçamentária	Tipo	Produto (Bem ou Serviço) Metas Fisicas Metas Financeiras				Unidade de Medida					
2063 - Apoio a Agricultura Familiar	2	0013 - Agricultura familiar Apoiada				UN					
20.605 ABASTECIMENTO		2018	12,00	2019	12,00	2020	12,00	2021	12,00	Total	48,00
07.001 GABINETE DO SECRETARIO - SEC. AGRICULTURA			526.925,00		50.590,50		208.325,93		20.035,48		805.876,91
TOTAL NO PPA POR ANO		2018	12,00	2019	12,00	2020	12,00	2021	12,00	Total	48,00
			526.925,00		50.590,50		208.325,93		20.035,48		805.876,91

ESTADO DE MATO GROSSO
PREFEITURA DE IPIRANGA DO NORTE
C.N.P.J.: 07.209.245/0001-72

PLANO PLURIANUAL 2018 / 2021
Programas/Ações Validadas

Programa: 0009 IPIRANGA MELHOR NO TRANSITO

Ação Função / SubFunção Orgão / Unidade Orçamentária	Tipo	Produto (Bem ou Serviço) Metas Fisicas Metas Financeiras	Unidade de Medida				
1036 - Impl.e Manu. do Sistema Mun.de Transito	1	0014 - Sistema de transito implantado	UN				
26.452 SERVICOS URBANOS		2018 1,00	2019 1,00	2020 1,00	2021 1,00	Total 4,00	
06.001 GABINETE DA SECRET. MUN. DE OBRAS E SERV. PUBLICOS		55.000,00	30.300,00	32.118,00	34.045,08	151.463,08	
TOTAL NO PPA POR ANO		2018 1,00	2019 1,00	2020 1,00	2021 1,00	Total 4,00	
		55.000,00	30.300,00	32.118,00	34.045,08	151.463,08	

PLANO PLURIANUAL 2018 / 2021

Programas/Ações Validadas

Programa: 0010 QUALIDADE E SEGURANÇA DO TRANSPORTE ESCOLAR

Ação / Função / SubFunção / Orgão / Unidade Orçamentária	Tipo	Produto (Bem ou Serviço) / Metas Fisicas / Metas Financeiras									Unidade de Medida
1028 - Aquis. de Veiculo para o Transporte Escolar	1	0002 - Veculo Adquirido									UN
12.361 ENSINO FUNDAMENTAL		2018		2019	1,00	2020	1,00	2021	1,00	Total	3,00
05.002 FUNDO MUNICIPAL DE EDUCACAO					350.000,00		400.000,00		420.000,00		1.170.000,00
2020 - Manut. do Transporte Escolar	2	0039 - Serviços Mantidos									UN
12.361 ENSINO FUNDAMENTAL		2018	12,00	2019	12,00	2020	12,00	2021	12,00	Total	48,00
05.002 FUNDO MUNICIPAL DE EDUCACAO			882.000,00		926.100,00		972.405,00		1.021.025,25		3.801.530,25
TOTAL NO PPA POR ANO		2018	12,00	2019	13,00	2020	13,00	2021	13,00	Total	51,00
			882.000,00		1.276.100,00		1.372.405,00		1.441.025,25		4.971.530,25

ESTADO DE MATO GROSSO
PREFEITURA DE IPIRANGA DO NORTE
C.N.P.J.: 07.209.245/0001-72

PLANO PLURIANUAL 2018 / 2021
Programas/Ações Validadas

Programa: 0011 QUALIDADE NA MERENDA ESCOLAR

Ação Função / SubFunção Orgão / Unidade Orçamentária	Tipo	Produto (Bem ou Serviço) Metas Fisicas Metas Financeiras	Unidade de Medida				
2021 - Aquis. de Merenda Escolar - Ensino Fund.	2	0015 - MERENDA ESCOLAR ADQUIRIDA	UN				
12.306 ALIMENTACAO E NUTRICAO 05.002 FUNDO MUNICIPAL DE EDUCACAO		2018 12,00 78.750,00	2019 12,00 82.687,50	2020 12,00 86.821,87	2021 12,00 91.162,96	Total 48,00 339.422,33	
2022 - Aquis. de Merenda Escolar - Pre Escola	2	0015 - MERENDA ESCOLAR ADQUIRIDA	UN				
12.306 ALIMENTACAO E NUTRICAO 05.002 FUNDO MUNICIPAL DE EDUCACAO		2018 12,00 36.750,00	2019 12,00 38.587,50	2020 12,00 40.516,87	2021 12,00 42.542,71	Total 48,00 158.397,08	
2023 - Aquis. de Merenda Escolar - Creche	2	0015 - MERENDA ESCOLAR ADQUIRIDA	UN				
12.306 ALIMENTACAO E NUTRICAO 05.002 FUNDO MUNICIPAL DE EDUCACAO		2018 12,00 74.760,00	2019 12,00 78.498,00	2020 12,00 82.422,90	2021 12,00 86.544,04	Total 48,00 322.224,94	
2024 - Aquis. de Merenda Escolar - Ed. Especial	2	0015 - MERENDA ESCOLAR ADQUIRIDA	UN				
12.306 ALIMENTACAO E NUTRICAO 05.002 FUNDO MUNICIPAL DE EDUCACAO		2018 12,00 1.050,00	2019 12,00 1.102,50	2020 12,00 1.157,62	2021 12,00 1.215,50	Total 48,00 4.525,62	
TOTAL NO PPA POR ANO		**2018 48,00 191.310,00**	**2019 48,00 200.875,50**	**2020 48,00 210.919,26**	**2021 48,00 221.465,21**	**Total 192,00 824.569,97**	

PLANO PLURIANUAL 2018 / 2021

Programas/Ações Validadas

Programa: 0012 IPIRANGA MELHOR NA EDUCACAO

Ação / Função / SubFunção / Orgão / Unidade Orçamentária	Tipo	Produto (Bem ou Serviço) / Metas Fisicas / Metas Financeiras	Unidade de Medida	2018	2019	2020	2021	Total
1007 - Apoiar a Impl de uma escola Téc.no ensino médio	1	0024 - Escola Tecnica no ensino medio implantada	UN	12,00	12,00	12,00	12,00	48,00
12.363 ENSINO PROFISSIONAL / 05.002 FUNDO MUNICIPAL DE EDUCACAO				10.000,00	10.000,00	10.000,00	10.000,00	40.000,00
1019 - Construcao, ampl. e Ref. de Un. Ens - Fund.	1	0022 - Escola de Ensino fundamental ref., ampli. e Const.	UN	1,00	1,00	1,00	1,00	4,00
12.361 ENSINO FUNDAMENTAL / 05.002 FUNDO MUNICIPAL DE EDUCACAO				230.000,00	80.000,00	30.000,00	30.000,00	370.000,00
1020 - Construcao, Ampl. e Ref. em Un. do Ensino Infantil	1	0023 - Escola de Educacao infantil ref., ampli. e Const.	UN	1,00	1,00	1,00	1,00	4,00
12.365 EDUCACAO INFANTIL / 05.002 FUNDO MUNICIPAL DE EDUCACAO				50.000,00	53.000,00	56.180,00	665.611,00	824.791,00
2009 - Manut. e Enc. com a Secretaria Mun. educacao	2	0001 - Unid. Orcamentaria/DPTO Mantido	Und	12,00	12,00	12,00	12,00	48,00
12.122 ADMINISTRACAO GERAL / 05.001 GABINETE DA SECRET. MUN. EDUCACAO				591.435,01	621.096,01	652.245,42	684.957,97	2.549.734,41
2025 - Apoio ao Fundo Municipal de Educacao	2	0001 - Unid. Orcamentaria/DPTO Mantido	Und	12,00	12,00	12,00	12,00	48,00
12.361 ENSINO FUNDAMENTAL / 05.002 FUNDO MUNICIPAL DE EDUCACAO				3.780,00	3.969,00	4.167,45	4.375,82	16.292,27
2026 - Apoio com Parcerias para o Ensino Superior	2	0017 - Ensino superior Apoiado	UN	12,00	12,00	12,00	12,00	48,00
12.364 ENSINO SUPERIOR / 05.002 FUNDO MUNICIPAL DE EDUCACAO				260.139,60	273.146,58	286.803,90	301.144,10	1.121.234,18
2027 - Apoio ao Ensino Profissionalizante	2	0018 - Ensino profisionalizante Apoiado	UN	12,00	12,00	12,00	12,00	48,00
12.363 ENSINO PROFISSIONAL / 05.002 FUNDO MUNICIPAL DE EDUCACAO				2.326,80	2.443,14	2.565,29	2.693,56	10.028,79
2028 - Formacao Continuada dos Prof. da Educ.	2	0019 - Profissionais da Educacao em formacao continuada	UN	12,00	12,00	12,00	12,00	48,00
12.361 ENSINO FUNDAMENTAL / 05.002 FUNDO MUNICIPAL DE EDUCACAO				26.250,00	27.562,50	28.940,62	30.387,65	113.140,77
2029 - Manut. das Ativ. da Escola Mun. Nsa S. Ap	2	0035 - Gestão Mantida	UN	12,00	12,00	12,00	12,00	48,00
12.361 ENSINO FUNDAMENTAL / 05.002 FUNDO MUNICIPAL DE EDUCACAO				1.611.062,72	1.691.777,85	1.776.541,71	1.865.557,75	6.944.940,03
2030 - Manut. das Ativ. do CMEI	2	0039 - Serviços Mantidos	UN	12,00	12,00	12,00	12,00	48,00
12.365 EDUCACAO INFANTIL / 05.002 FUNDO MUNICIPAL DE EDUCACAO				533.380,14	560.097,75	588.155,12	617.619,56	2.299.252,57

PLANO PLURIANUAL 2018 / 2021

Programas/Ações Validadas

Programa: 0012 IPIRANGA MELHOR NA EDUCACAO

Ação / Função / SubFunção / Orgão / Unidade Orçamentária	Tipo	Produto (Bem ou Serviço) / Metas Físicas / Metas Financeiras	Unidade de Medida	2018	2019	2020	2021	Total
2031 - Manut. das Ativ. da Esc. Mun. Crescer e A	2	0035 - Gestão Mantida	UN	12,00	12,00	12,00	12,00	48,00
12.365 EDUCACAO INFANTIL				294.553,68	309.430,45	325.060,98	341.483,62	1.270.528,73
05.002 FUNDO MUNICIPAL DE EDUCACAO								
2032 - Manut. das Ativ. da Pre Escola FUNDEB 60%	2	0035 - Gestão Mantida	UN	12,00	12,00	12,00	12,00	48,00
12.365 EDUCACAO INFANTIL				970.232,50	1.018.744,13	1.069.681,33	1.123.165,40	4.181.823,36
05.007 FUNDEB - ENSINO INFANTIL - 60%								
2033 - Manut. das Ativ. da Creche FUNDEB 60%	2	0039 - Serviços Mantidos	UN	12,00	12,00	12,00	12,00	48,00
12.365 EDUCACAO INFANTIL				1.241.932,16	1.304.028,77	1.369.230,21	1.437.691,72	5.352.882,86
05.007 FUNDEB - ENSINO INFANTIL - 60%								
2034 - Manut. das Ativ. Ed. Especial FUNDEB 60%	2	0039 - Serviços Mantidos	UN	12,00	12,00	12,00	12,00	48,00
12.367 EDUCACAO ESPECIAL				18.285,00	19.382,10	20.545,02	21.777,72	79.989,84
05.011 FUNDEB - EDUCACAO EDUCACAO ESPECIAL - 60%								
2035 - Manut. das Ativ. Ens. Fund. FUNDEB 60%	2	0001 - Unid. Orcamentaria/DPTO Mantido	Und	12,00	12,00	12,00	12,00	48,00
12.361 ENSINO FUNDAMENTAL				2.653.984,20	2.786.683,41	2.926.017,58	3.072.318,46	11.439.003,65
05.005 FUNDEB - ENSINO FUNDAMENTAL - 60%								
2039 - Impl. da educação em tempo integral	2	0020 - Educacao integral implantada	UN	12,00	12,00	12,00	12,00	48,00
12.361 ENSINO FUNDAMENTAL				25.000,00	26.250,00	27.825,00	29.494,50	108.569,50
05.002 FUNDO MUNICIPAL DE EDUCACAO								
2040 - Transferencia as APMs	2	0021 - APMS tranferida	UN	12,00	12,00	12,00	12,00	48,00
12.122 ADMINISTRACAO GERAL				30.000,00	30.000,00	30.000,00	30.000,00	120.000,00
05.001 GABINETE DA SECRET. MUN. EDUCACAO								
TOTAL NO PPA POR ANO				**182,00**	**182,00**	**182,00**	**182,00**	**728,00**
				8.552.361,81	**8.817.611,69**	**9.203.959,63**	**10.268.278,83**	**36.842.211,96**

ESTADO DE MATO GROSSO
PREFEITURA DE IPIRANGA DO NORTE
C.N.P.J.: 07.209.245/0001-72

PLANO PLURIANUAL 2018 / 2021
Programas/Ações Validadas

Programa: 0013 IPIRANGA MELHOR NA CULTURA

Ação Função / SubFunção Orgão / Unidade Orçamentária	Tipo	Produto (Bem ou Serviço) Metas Fisicas Metas Financeiras				Unidade de Medida					
1017 - Const. de Centro Cultural	1	0026 - Centro cultural Construido				UN					
13.391 PATRIMONIO HISTORICO, ARTISTICO E ARQUEOLOGICO 05.003 DEPARTAMENTO DE CULTURA		2018	1,00 450.000,00	2019		2020		2021		Total	1,00 450.000,00
1018 - Construir a biblioteca pública municipal	1	0027 - Biblioteca Publica Municipal Construida				UN					
13.391 PATRIMONIO HISTORICO, ARTISTICO E ARQUEOLOGICO 05.003 DEPARTAMENTO DE CULTURA		2018		2019	1,00 20.000,00	2020		2021		Total	1,00 20.000,00
1021 - Preservação do Patrimonio e tradições Culturais	1	0029 - Patrimonio e tradicoes Preservadas				UN					
13.391 PATRIMONIO HISTORICO, ARTISTICO E ARQUEOLOGICO 05.003 DEPARTAMENTO DE CULTURA		2018	12,00 15.000,00	2019	12,00 20.000,00	2020	12,00 25.000,00	2021	12,00 30.000,00	Total	48,00 90.000,00
2045 - Manut. e Encargos com o Depart. de Cultura	2	0035 - Gestão Mantida				UN					
13.392 DIFUSAO CULTURAL 05.003 DEPARTAMENTO DE CULTURA		2018	12,00 22.575,00	2019	12,00 23.703,75	2020	12,00 24.888,93	2021	12,00 26.133,38	Total	48,00 97.301,06
2046 - Apoio e Incentivo as Ativ. Culturais	2	0025 - Atividades Culturais Incentivadas e apoiadas				UN					
13.392 DIFUSAO CULTURAL 05.003 DEPARTAMENTO DE CULTURA		2018	12,00 225.125,00	2019	12,00 236.381,25	2020	12,00 248.200,31	2021	12,00 260.610,32	Total	48,00 970.316,88
2047 - Manut. da Biblioteca Publica Municipal	2	0039 - Serviços Mantidos				UN					
13.392 DIFUSAO CULTURAL 05.003 DEPARTAMENTO DE CULTURA		2018	12,00 16.800,00	2019	12,00 17.640,00	2020	12,00 18.522,00	2021	12,00 19.448,09	Total	48,00 72.410,09
TOTAL NO PPA POR ANO		**2018**	**49,00 729.500,00**	**2019**	**49,00 317.725,00**	**2020**	**48,00 316.611,24**	**2021**	**48,00 336.191,79**	**Total**	**194,00 1.700.028,03**

PLANO PLURIANUAL 2018 / 2021

Programas/Ações Validadas

Programa: 0014 IPIRANGA MELHOR NO ESPORTE

Ação / Função / SubFunção / Orgão / Unidade Orçamentária	Tipo	Produto (Bem ou Serviço) / Metas Físicas / Metas Financeiras	Unidade de Medida	2018	2019	2020	2021	Total
1010 - Conclusão da Obra do Estádio Municipal 27.812 DESPORTO COMUNITARIO 05.004 DEPARTANEBTO DE ESPORTES	1	0032 - Estadio Municipal Construido	UN	1,00 500.000,00	1,00 50.000,00	1,00 50.000,00	1,00 50.000,00	4,00 650.000,00
1012 - Const. Ampl. e reforma de Espaços Esportivos 27.812 DESPORTO COMUNITARIO 05.004 DEPARTANEBTO DE ESPORTES	1	0034 - Espaco esportivo Const, ampli e reformado	UN	1,00 30.000,00	1,00 30.000,00	1,00 600.000,00	1,00 50.000,00	4,00 710.000,00
2041 - Atendimentos Esportivos 27.812 DESPORTO COMUNITARIO 05.004 DEPARTANEBTO DE ESPORTES	2	0035 - Gestão Mantida	UN	12,00 112.654,50	12,00 118.287,22	12,00 124.201,58	12,00 130.411,66	48,00 485.554,96
2042 - Apoio ao Esporte Amador 27.811 DESPORTO DE RENDIMENTO 05.004 DEPARTANEBTO DE ESPORTES	2	0031 - Esporte amador apoiado	UN	12,00 20.000,00	12,00 21.000,00	12,00 22.050,00	12,00 23.152,50	48,00 86.202,50
2044 - Manut. das Ativ. do Depart. de Esportes 27.812 DESPORTO COMUNITARIO 05.004 DEPARTANEBTO DE ESPORTES	2	0035 - Gestão Mantida	UN	12,00 209.477,42	12,00 220.686,29	12,00 232.499,70	12,00 244.950,53	48,00 907.613,94
TOTAL NO PPA POR ANO				**38,00 872.131,92**	**38,00 439.973,51**	**38,00 1.028.751,28**	**38,00 498.514,69**	**Total 152,00 2.839.371,40**

ESTADO DE MATO GROSSO
PREFEITURA DE IPIRANGA DO NORTE
C.N.P.J.: 07.209.245/0001-72

PLANO PLURIANUAL 2018 / 2021

Programas/Ações Validadas

Programa: 0015 INFRAESTRUTURA A SERVICO DO DESENVOLVIMENTO DE IPIRANGA

Ação / Função / SubFunção / Orgão / Unidade Orçamentária	Tipo	Produto (Bem ou Serviço) / Metas Fisicas / Metas Financeiras	Unidade de Medida	2018	2019	2020	2021	Total
1008 - Const., Ampl. e Ref. de Prédios Públicos	1	0043 - Predios publicos Const, ampli e reformado	UN	1,00	1,00	1,00	1,00	4,00
15.451 INFRA-ESTRUTURA URBANA				15.000,00	15.000,00	25.000,00	30.000,00	85.000,00
06.001 GABINETE DA SECRET. MUN. DE OBRAS E SERV. PUBLICOS								
1009 - Prom. a Infra-Estr. e reg. no setor das chacaras	1	0039 - Serviços Mantidos	UN	1,00	1,00	1,00	1,00	4,00
15.451 INFRA-ESTRUTURA URBANA				15.000,00	15.000,00	1.500.000,00	70.000,00	1.600.000,00
06.001 GABINETE DA SECRET. MUN. DE OBRAS E SERV. PUBLICOS								
1025 - Prom. melhorias no ramo de telefonia e sinal de TV	1	0049 - Telefonia e sinal de TV promovidos	UN	1,00	1,00	1,00	1,00	4,00
04.131 COMUNICACAO SOCIAL				10.000,00	15.000,00	5.000,00	5.000,00	35.000,00
04.001 GABINETE DA SECRETARIA ESP. DE COORD. GERAL								
1033 - Execucao de Obras de Urb, Pav. e Drenagem	1	0036 - Obras de urbanizacao e pavimentacao executadas	UN	12,00	12,00	12,00	12,00	48,00
15.451 INFRA-ESTRUTURA URBANA				2.043.000,00	1.841.565,00	3.311.468,00	4.197.148,00	11.393.181,00
06.001 GABINETE DA SECRET. MUN. DE OBRAS E SERV. PUBLICOS								
1041 - Elab. de Proj. Urb. de mob. acessibilidade	1	0040 - Projetos Urbanisticos de mobilidades elaborados	UN	1,00	1,00	1,00	1,00	4,00
15.451 INFRA-ESTRUTURA URBANA				45.000,00	47.700,00	50.562,00	53.595,72	196.857,72
06.001 GABINETE DA SECRET. MUN. DE OBRAS E SERV. PUBLICOS								
2048 - Manut. e Enc. com a Fabrica de Tubos	2	0035 - Gestão Mantida	UN	12,00	12,00	12,00	12,00	48,00
15.451 INFRA-ESTRUTURA URBANA				405.000,00	429.300,00	522.467,91	554.586,52	1.911.354,43
06.001 GABINETE DA SECRET. MUN. DE OBRAS E SERV. PUBLICOS								
2050 - Manut. Enc. de Obras e Serv. Publicos	2	0039 - Serviços Mantidos	UN	12,00	12,00	12,00	12,00	48,00
15.452 SERVICOS URBANOS				2.166.100,00	2.296.066,00	2.418.049,72	2.563.132,70	9.443.348,42
06.001 GABINETE DA SECRET. MUN. DE OBRAS E SERV. PUBLICOS								
2090 - Manut. das Acoes Prev com Rec. do FETHAB	2	0035 - Gestão Mantida	UN	12,00	12,00	12,00	12,00	48,00
26.782 TRANSPORTE RODOVIARIO				1.400.000,00	1.450.000,00	1.499.999,74	1.529.999,95	5.879.999,69
06.001 GABINETE DA SECRET. MUN. DE OBRAS E SERV. PUBLICOS								
TOTAL NO PPA POR ANO				**52,00**	**52,00**	**52,00**	**52,00**	**Total 208,00**
				6.099.100,00	**6.109.631,00**	**9.332.547,37**	**9.003.462,89**	**30.544.741,26**

PLANO PLURIANUAL 2018 / 2021

Programas/Ações Validadas

Programa: 0016 IPIRANGA LIMPA E SUSTENTAVEL

Ação / Função / SubFunção / Orgão / Unidade Orçamentária	Tipo	Produto (Bem ou Serviço) / Metas Fisicas / Metas Financeiras	Unidade de Medida	2018	2019	2020	2021	Total
1042 - Impl. e massificar o projeto da coleta seletiva	1	0050 - Projeto da coleta seletiva implantada	UN					
18.541 PRESERVACAO E CONSERVACAO AMBIENTAL				1,00	1,00	1,00	1,00	4,00
06.001 GABINETE DA SECRET. MUN. DE OBRAS E SERV. PUBLICOS				735.000,00	25.000,00	170.000,00	45.000,00	975.000,00
1103 - Construcao do Aterro Sanitario	1	0075 - Aterro Sanitario Construido	un					
18.541 PRESERVACAO E CONSERVACAO AMBIENTAL				2018	2019	1,00	2021	1,00
06.001 GABINETE DA SECRET. MUN. DE OBRAS E SERV. PUBLICOS						5.000,00		5.000,00
2052 - Execucao da Limpeza Urbana	2	0052 - Limpeza Urbana Executada	UN					
18.541 PRESERVACAO E CONSERVACAO AMBIENTAL				12,00	12,00	12,00	12,00	48,00
06.001 GABINETE DA SECRET. MUN. DE OBRAS E SERV. PUBLICOS				1.240.000,00	1.310.000,00	1.360.000,00	1.410.000,00	5.320.000,00
2054 - Manut. Viveiro Municipal	2	0035 - Gestão Mantida	UN					
18.543 RECUPERACAO DE AREAS DEGRADADAS				12,00	12,00	12,00	12,00	48,00
07.001 GABINETE DO SECRETARIO - SEC. AGRICULTURA				23.100,00	24.255,00	25.467,75	26.741,13	99.563,88
2056 - Manut. das Acoes, Fundo Mun. do Meio Amb.	2	0039 - Serviços Mantidos	UN					
18.541 PRESERVACAO E CONSERVACAO AMBIENTAL				12,00	12,00	12,00	12,00	48,00
07.001 GABINETE DO SECRETARIO - SEC. AGRICULTURA				19.950,00	20.947,50	21.994,87	23.094,61	85.986,98
TOTAL NO PPA POR ANO				**37,00**	**37,00**	**38,00**	**37,00**	**149,00**
				2.018.050,00	**1.380.202,50**	**1.582.462,62**	**1.504.835,74**	**6.485.550,86**

PLANO PLURIANUAL 2018 / 2021

Programas/Ações Validadas

Programa: 0017 IPIRANGA ILUMINADA

Ação Função / SubFunção Orgão / Unidade Orçamentária	Tipo	Produto (Bem ou Serviço) Metas Físicas Metas Financeiras				Unidade de Medida					
2053 - Melhorias no sist. de iluminacao publica	2	0053 - Iluminacao publica melhorada				UN					
25.752 ENERGIA ELETRICA		2018	12,00	2019	12,00	2020	12,00	2021	12,00	Total	48,00
06.001 GABINETE DA SECRET. MUN. DE OBRAS E SERV. PUBLICOS			123.500,00		129.675,00		136.158,75		142.966,68		532.300,43
TOTAL NO PPA POR ANO		**2018**	**12,00**	**2019**	**12,00**	**2020**	**12,00**	**2021**	**12,00**	**Total**	**48,00**
			123.500,00		**129.675,00**		**136.158,75**		**142.966,68**		**532.300,43**

PLANO PLURIANUAL 2018 / 2021

Programas/Ações Validadas

Programa: 0018 GESTAO DA POLITICA DA SECRETARIA DE AGRICULTURA

Ação Função / SubFunção Orgão / Unidade Orçamentária	Tipo	Produto (Bem ou Serviço) Metas Físicas Metas Financeiras	Unidade de Medida				
2010 - Manut. e enc. com a Sec. Mun. de Agricultura	2	0001 - Unid. Orcamentaria/DPTO Mantido	Und				
20.122 ADMINISTRACAO GERAL		2018 12,00	2019 12,00	2020 12,00	2021 12,00	Total 48,00	
07.001 GABINETE DO SECRETARIO - SEC. AGRICULTURA		315.100,00	334.006,00	354.046,36	375.678,00	1.378.830,36	
TOTAL NO PPA POR ANO		2018 12,00 315.100,00	2019 12,00 334.006,00	2020 12,00 354.046,36	2021 12,00 375.678,00	Total 48,00 1.378.830,36	

PLANO PLURIANUAL 2018 / 2021

Programas/Ações Validadas

Programa: 0019 APOIO AO DESENVOLVIMENTO ECONOMICO , TRABALHO EMPREGO E RENDA

Ação / Função / SubFunção / Orgão / Unidade Orçamentária	Tipo	Produto (Bem ou Serviço) / Metas Fisicas / Metas Financeiras	Unidade de Medida	2018	2019	2020	2021	Total
1013 - Aqusição de Patrulhas Mecanizadas 23.691 PROMOCAO COMERCIAL 07.001 GABINETE DO SECRETARIO - SEC. AGRICULTURA	1	0067 - Patrulha Mecanizada adquirida	UN		2,00 2.525.000,00			2,00 2.525.000,00
1026 - Incentivo a div.e transf. da produção primária 22.661 PROMOCAO INDUSTRIAL 07.001 GABINETE DO SECRETARIO - SEC. AGRICULTURA	1	0065 - Producao primaria incentivada	UN	1,00 15.000,00	1,00 15.000,00	1,00 15.000,00	1,00 15.000,00	4,00 60.000,00
1051 - Apoio a Real. da Feira Agropecuaria e Outras 23.691 PROMOCAO COMERCIAL 07.001 GABINETE DO SECRETARIO - SEC. AGRICULTURA	1	0057 - Feira agropecuaria e outras apoiadas	UN	1,00 5.000,00	1,00 20.000,00	1,00 4.000,00	1,00 21.640,00	4,00 50.640,00
1058 - Apoio p/ a Const. e Laticinios e Abatedouro 23.691 PROMOCAO COMERCIAL 07.001 GABINETE DO SECRETARIO - SEC. AGRICULTURA	1	0055 - Abatedouro Construido	UN			12,00 35,000,00	12,00 37.100,00	24,00 72.100,00
1101 - Implantacao de Usina de Compostagem do Lixo 23.661 PROMOCAO INDUSTRIAL 06.001 GABINETE DA SECRET. MUN. DE OBRAS E SERV. PUBLICOS	1	0001 - Unid. Orcamentaria/DPTO Mantido	Und	1,00 5.000,00	1,00 5.000,00	1,00 5.000,00	1,00 5.000,00	4,00 20.000,00
1102 - Implantacao do Fundo Mun.de Micro Credito as Empre 23.691 PROMOCAO COMERCIAL 07.001 GABINETE DO SECRETARIO - SEC. AGRICULTURA	1	0028 - Fundo Apoiado	UN	1,00 5.000,00	1,00 100.000,00	1,00 120.000,00	1,00 150.000,00	4,00 375.000,00
2058 - Apoio ao Desenvolvimento Economico 23.691 PROMOCAO COMERCIAL 07.001 GABINETE DO SECRETARIO - SEC. AGRICULTURA	2	0062 - Desenvolvimento economico apoiado	UN	12,00 63.000,00	12,00 66.780,00	12,00 70.786,80	12,00 75.034,00	48,00 275.600,80
2059 - Apoio, ao Cooperativismo e Associativismo 23.691 PROMOCAO COMERCIAL 07.001 GABINETE DO SECRETARIO - SEC. AGRICULTURA	2	0064 - Cooperativismo e associativismo apoiado	UN	12,00 15.000,00	12,00 16.200,00	12,00 17.472,00	12,00 18.820,32	48,00 67.492,32
2065 - Apoio ao Consorcio CIDESA 20.606 EXTENSAO RURAL 07.001 GABINETE DO SECRETARIO - SEC. AGRICULTURA	2	0059 - Consorcio CIDESA apoiado	UN	12,00 52.500,00	12,00 55.650,00	12,00 58.989,00	12,00 62.528,34	48,00 229.667,34
TOTAL NO PPA POR ANO				**40,00 160.500,00**	**42,00 2.803.630,00**	**52,00 326.247,80**	**52,00 385.122,66**	**186,00 3.675.500,46**

PLANO PLURIANUAL 2018 / 2021

Programas/Ações Validadas

Programa: 0020 GESTÃO DA POLITICA DA SECRETARIA DE ASSISTENCIA SOCIAL

Ação Função / SubFunção Orgão / Unidade Orçamentária	Tipo	Produto (Bem ou Serviço) Metas Fisicas Metas Financeiras				Unidade de Medida					
2015 - Manutenca e encargos da Sec. de Acao Social	2	0035 - Gestão Mantida				UN					
08.244 ASSISTENCIA COMUNITARIA		2018	12,00	2019	12,00	2020	12,00	2021	12,00	Total	48,00
09.001 GABINETE DA SECRET. MUN. DE TRABALHO E ACAO SOCIAL			375.912,06		396.482,16		418.187,24		441.090,43		1.631.671,89
TOTAL NO PPA POR ANO		**2018**	**12,00**	**2019**	**12,00**	**2020**	**12,00**	**2021**	**12,00**	**Total**	**48,00**
			375.912,06		**396.482,16**		**418.187,24**		**441.090,43**		**1.631.671,89**

PLANO PLURIANUAL 2018 / 2021

Programas/Ações Validadas

Programa: 0021 IPIRANGA MELHOR NO TURISMO

Ação Função / SubFunção Orgão / Unidade Orçamentária	Tipo	Produto (Bem ou Serviço) Metas Fisicas Metas Financeiras				Unidade de Medida					
2066 - Apoio ao Desenv. do Turismo Local	2	0069 - Turismo local apoiado				UN					
23.695 TURISMO		2018	12,00	2019	12,00	2020	12,00	2021	12,00	Total	48,00
07.001 GABINETE DO SECRETARIO - SEC. AGRICULTURA			16.800,00		17.808,00		18.876,48		20.009,06		73.493,54
TOTAL NO PPA POR ANO		**2018**	**12,00**	**2019**	**12,00**	**2020**	**12,00**	**2021**	**12,00**	**Total**	**48,00**
			16.800,00		**17.808,00**		**18.876,48**		**20.009,06**		**73.493,54**

ESTADO DE MATO GROSSO
PREFEITURA DE IPIRANGA DO NORTE
C.N.P.J.: 07.209.245/0001-72

PLANO PLURIANUAL 2018 / 2021
Programas/Ações Validadas

Programa: 0022 IPIRANGA MELHOR NA SAUDE

Ação / Função / SubFunção / Orgão / Unidade Orçamentária	Tipo	Produto (Bem ou Serviço) / Metas Fisicas / Metas Financeiras	Unidade de Medida	2018	2019	2020	2021	Total
1024 - Modernização e Informatização dos Serv. do SUS 10.122 ADMINISTRACAO GERAL 08.002 FUNDO MUNICIPAL DE SAUDE	1	0038 - Serviços do SUS Modernizados	UN	12,00 38.000,00	12,00 40.000,00	12,00 40.000,00	12,00 45.000,00	48,00 163.000,00
1071 - Aquis. de Veic. Ambulancias e Equip. Diverso 10.451 INFRA-ESTRUTURA URBANA 08.002 FUNDO MUNICIPAL DE SAUDE	1	0002 - Veculo Adquirido	UN	1,00 50.000,00	1,00 53.000,00	1,00 100.000,00	1,00 100.000,00	4,00 303.000,00
1075 - Real. de Campanhas Educ. e Preventivas 10.301 ATENCAO BASICA 08.002 FUNDO MUNICIPAL DE SAUDE	1	0033 - Campanhas educativas Realizadas	UN	12,00 18.375,00	12,00 19.477,50	12,00 20.646,15	12,00 21.884,91	48,00 80.383,56
2011 - Manut. e enc. com a Secretaria Mun. de Saude 10.122 ADMINISTRACAO GERAL 08.001 GABINETE DA SECRETARIA MUNICIPAL DE SAUDE	2	0001 - Unid. Orcamentaria/DPTO Mantido	Und	12,00 2.220.930,00	12,00 2.339.185,80	12,00 2.463.786,94	12,00 2.595.076,66	48,00 9.618.979,40
2012 - Apoio ao Fundo Municipal de saúde 10.301 ATENCAO BASICA 08.002 FUNDO MUNICIPAL DE SAUDE	2	0028 - Fundo Apoiado	UN	12,00 176.925,00	12,00 185.771,25	12,00 195.059,81	12,00 204.812,80	48,00 762.568,86
2075 - Constrib ao Consorcio Interm. de Saude 10.302 ASSISTENCIA HOSPITALAR E AMBULATORIAL 08.002 FUNDO MUNICIPAL DE SAUDE	2	0037 - Consórcio de saude apoiado	UN	12,00 425.255,00	12,00 447.970,30	12,00 474.848,51	12,00 503.339,42	48,00 1.851.413,23
TOTAL NO PPA POR ANO				**61,00 2.929.485,00**	**61,00 3.085.404,85**	**61,00 3.294.341,41**	**61,00 3.470.113,79**	**Total 244,00 12.779.345,05**

ESTADO DE MATO GROSSO
PREFEITURA DE IPIRANGA DO NORTE
C.N.P.J.: 07.209.245/0001-72

PLANO PLURIANUAL 2018 / 2021

Programas/Ações Validadas

Programa: 0023 FINANCIAMENTO DOS BLOCOS DO SUS

Ação / Função / SubFunção / Orgão / Unidade Orçamentária	Tipo	Produto (Bem ou Serviço) / Metas Físicas / Metas Financeiras	Unidade de Medida	2018	2019	2020	2021	Total
1005 - Impl. da Saúde Móvel 10.301 ATENCAO BASICA 08.002 FUNDO MUNICIPAL DE SAUDE	1	0001 - Unid. Orcamentaria/DPTO Mantido	Und	1,00 15.000,00	1,00 150.000,00	1,00 10.000,00	1,00 10.000,00	4,00 185.000,00
1032 - Aquisição de 01 UTI Móvel 10.301 ATENCAO BASICA 08.002 FUNDO MUNICIPAL DE SAUDE	1	0041 - UTI móvel adquirida	UN			1,00 600.000,00		1,00 600.000,00
1034 - Const., Ampl. e ref. de unid. e estab.de saúde 10.301 ATENCAO BASICA 08.002 FUNDO MUNICIPAL DE SAUDE	1	0043 - Predios publicos Const, ampli e reformado	UN	1,00 21.907,00	1,00 10.000,00	1,00 10.000,00	1,00 500.000,00	4,00 541.907,00
1035 - Manut. do Centro de Imagens 10.301 ATENCAO BASICA 08.002 FUNDO MUNICIPAL DE SAUDE	1	0035 - Gestão Mantida	UN	12,00 65.000,00	12,00 68.250,00	12,00 71.662,50	12,00 75.245,62	48,00 280.158,12
1037 - Manut. Academia da saúde 10.301 ATENCAO BASICA 08.002 FUNDO MUNICIPAL DE SAUDE	1	0035 - Gestão Mantida	UN	12,00 68.000,00	12,00 71.400,00	12,00 74.970,00	12,00 78.718,50	48,00 293.088,50
1070 - Bloco Investimentos 10.451 INFRA-ESTRUTURA URBANA 08.002 FUNDO MUNICIPAL DE SAUDE	1	0035 - Gestão Mantida	UN	1,00 350.000,00		1,00 367.500,00	1,00 385.875,00	3,00 1.103.375,00
2067 - Bloco Atencao Basica - Manut. dos PSFs 10.301 ATENCAO BASICA 08.002 FUNDO MUNICIPAL DE SAUDE	2	0028 - Fundo Apoiaco	UN	12,00 2.887.300,00	12,00 2.964.165,00	12,00 3.118.973,25	12,00 3.281.917,91	48,00 12.252.356,16
2068 - Manut. dos Serv.e Urg. e Emergência 10.301 ATENCAO BASICA 08.002 FUNDO MUNICIPAL DE SAUDE	2	0039 - Serviços Mantidos	UN	12,00 874.150,00	12,00 877.857,50	12,00 921.750,37	12,00 967.837,89	48,00 3.641.595,76
2070 - Bloco Media e Alta Complexidade 10.302 ASSISTENCIA HOSPITALAR E AMBULATORIAL 08.002 FUNDO MUNICIPAL DE SAUDE	2	0039 - Serviços Mantidos	UN	12,00 262.500,00	12,00 275.625,00	12,00 289.406,25	12,00 303.876,56	48,00 1.131.407,81
2071 - Bloco Vigilancia em Saude - Epid. 10.305 VIGILANCIA EPIDEMIOLOGICA 08.002 FUNDO MUNICIPAL DE SAUDE	2	0039 - Serviços Mantidos	UN	12,00 146.226,04	12,00 153.873,35	12,00 161.923,17	12,00 170.396,86	48,00 632.419,42

ESTADO DE MATO GROSSO
PREFEITURA DE IPIRANGA DO NORTE
C.N.P.J.: 07.209.245/0001-72

PLANO PLURIANUAL 2018 / 2021
Programas/Ações Validadas

Programa: 0023 FINANCIAMENTO DOS BLOCOS DO SUS

Ação Função / SubFunção Orgão / Unidade Orçamentária	Tipo	Produto (Bem ou Serviço) Metas Fisicas Metas Financeiras				Unidade de Medida	
2072 - Bloco Vigilancia em Saude - Sanitaria	2	0039 - Serviços Mantidos				UN	
10.304 VIGILANCIA SANITARIA		2018 12,00	2019 12,00	2020 12,00	2021 12,00	Total 48,00	
08.002 FUNDO MUNICIPAL DE SAUDE		8.400,00	8.904,00	9.438,24	10.004,53	36.746,77	
2073 - Bloco Assistencia Farmaceutica	2	0035 - Gestão Mantida				UN	
10.303 SUPORTE PROFILATICO E TERAPEUTICO		2018 12,00	2019 12,00	2020 12,00	2021 12,00	Total 48,00	
08.002 FUNDO MUNICIPAL DE SAUDE		204.750,00	217.035,00	230.057,10	243.860,52	895.702,62	
2074 - Bloco Gestao do SUS	2	0039 - Serviços Mantidos				UN	
10.122 ADMINISTRACAO GERAL		2018 12,00	2019 12,00	2020 12,00	2021 12,00	Total 48,00	
08.002 FUNDO MUNICIPAL DE SAUDE		10.500,00	11.130,00	11.797,80	12.505,66	45.933,46	
TOTAL NO PPA POR ANO		**2018 111,00**	**2019 110,00**	**2020 112,00**	**2021 111,00**	**Total 444,00**	
		4.913.733,04	**4.808.239,85**	**5.877.478,68**	**6.040.239,05**	**21.639.690,62**	

ESTADO DE MATO GROSSO
PREFEITURA DE IPIRANGA DO NORTE
C.N.P.J.: 07.209.245/0001-72

PLANO PLURIANUAL 2018 / 2021
Programas/Ações Validadas

Programa: 0024 IPIRANGA MELHOR NO LAZER

Ação Função / SubFunção Orgão / Unidade Orçamentária	Tipo	Produto (Bem ou Serviço) Metas Fisicas Metas Financeiras	Unidade de Medida				
1011 - Const ampl.e ref.de espaços recr. e de lazer 27.813 LAZER 05.004 DEPARTANEBTO DE ESPORTES	1	0071 - Espaco recreativo e lazer Const, ampli e reformado	UN				
		2018 1,00 / 50.000,00	2019 1,00 / 500.000,00	2020 1,00 / 700.000,00	2021 1,00 / 50.000,00	Total 4,00 / 1.300.000,00	
2013 - Apoio e real.de Eventos recreativos e de Lazer 27.813 LAZER 05.004 DEPARTANEBTO DE ESPORTES	2	0047 - Eventos recreativos Apoiados	UN				
		2018 12,00 / 20.000,00	2019 12,00 / 20.000,00	2020 12,00 / 20.000,00	2021 12,00 / 20.000,00	Total 48,00 / 80.000,00	
TOTAL NO PPA POR ANO		**2018 13,00 / 70.000,00**	**2019 13,00 / 520.000,00**	**2020 13,00 / 720.000,00**	**2021 13,00 / 70.000,00**	**Total 52,00 / 1.380.000,00**	

ESTADO DE MATO GROSSO
PREFEITURA DE IPIRANGA DO NORTE
C.N.P.J.: 07.209.245/0001-72

PLANO PLURIANUAL 2018 / 2021
Programas/Ações Validadas

Programa: 0025 IPIRANGA MELHOR NO SOCIAL

Ação Função / SubFunção Orgão / Unidade Orçamentária	Tipo	Produto (Bem ou Serviço) Metas Fisicas Metas Financeiras	Unidade de Medida	2018	2019	2020	2021	Total
1027 - Apoio aos Projetos Sociais com iniciativa privada 08.244 ASSISTENCIA COMUNITARIA 09.002 FUNDO MUNICIPAL DE ACAO SOCIAL	1	0072 - Projetos Sociais com iniciativa privada Apoiado	UN	12,00 20.000,00	12,00 25.000,00	12,00 25.000,00	12,00 25.000,00	48,00 95.000,00
1081 - Aquis. de Veiculos e Equip. Diversos 08.244 ASSISTENCIA COMUNITARIA 09.001 GABINETE DA SECRET. MUN. DE TRABALHO E ACAO SOCIAL	1	0002 - Veculo Adquirido	UN	1,00 5.250,00	1,00 5.565,00	1,00 5.898,90	1,00 6.252,83	4,00 22.966,73
2016 - Apoio ao Fundo Municipal de Acao Social 08.244 ASSISTENCIA COMUNITARIA 09.002 FUNDO MUNICIPAL DE ACAO SOCIAL	2	0001 - Unid. Orcamentaria/DPTO Mantido	Und	12,00 8.400,00	12,00 8.904,00	12,00 9.438,24	12,00 10.004,53	48,00 36.746,77
2085 - Manut. e Encargos com Ativ. do FUPIS 08.244 ASSISTENCIA COMUNITARIA 09.002 FUNDO MUNICIPAL DE ACAO SOCIAL	2	0039 - Serviços Mantidos	UN	12,00 14.690,55	12,00 15.571,98	12,00 16.506,30	12,00 17.496,68	48,00 64.265,51
TOTAL NO PPA POR ANO				**37,00 48.340,55**	**37,00 55.040,98**	**37,00 56.843,44**	**37,00 58.754,04**	**Total 148,00 218.979,01**

PLANO PLURIANUAL 2018 / 2021

Programas/Ações Validadas

Programa: 0026 PROTECAO SOCIAL BASICA - IPIRANGA ACOLHE E PROTEGE

Ação / Função / SubFunção / Orgão / Unidade Orçamentária	Tipo	Produto (Bem ou Serviço) / Metas Físicas / Metas Financeiras	Unidade de Medida	2018	2019	2020	2021	Total
1014 - Const. do CRAS 15.451 INFRA-ESTRUTURA URBANA 09.001 GABINETE DA SECRET. MUN. DE TRABALHO E ACAO SOCIAL	1	0054 - CRAS Construido	UN	1,00 450.000,00				1,00 450.000,00
2077 - Serv. de Protecao Social Basica - APD 08.242 ASSISTENCIA AO PORTADOR DE DEFICIENCIA 09.002 FUNDO MUNICIPAL DE ACAO SOCIAL	2	0039 - Serviços Mantidos	UN	12,00 21.000,00	12,00 22.260,00	12,00 23.595,60	12,00 25.011,33	48,00 91.866,93
2078 - Manut. da Ativ. do CRAS 08.244 ASSISTENCIA COMUNITARIA 09.002 FUNDO MUNICIPAL DE ACAO SOCIAL	2	0039 - Serviços Mantidos	UN	12,00 593.831,26	12,00 614.461,14	12,00 646.178,81	12,00 679.542,04	48,00 2.534.013,25
2079 - Serv. de Protecao Social Basicas - PAIF 08.244 ASSISTENCIA COMUNITARIA 09.002 FUNDO MUNICIPAL DE ACAO SOCIAL	2	0039 - Serviços Mantidos	UN	12,00 81.900,00	12,00 85.995,00	12,00 90.295,40	12,00 94.809,00	48,00 352.999,40
2080 - Serv. de Protecao Social Basicas - API e PVB II 08.241 ASSISTENCIA AO IDOSO 09.002 FUNDO MUNICIPAL DE ACAO SOCIAL	2	0039 - Serviços Mantidos	UN	12,00 65.700,00	12,00 69.642,00	12,00 73.820,52	12,00 78.249,75	48,00 287.412,27
2081 - Serv. de Protecao Social Basicasa crianca - PBV II 08.243 ASSISTENCIA A CRIANCA E AO ADOLESCENTE 09.002 FUNDO MUNICIPAL DE ACAO SOCIAL	2	0039 - Serviços Mantidos	UN	12,00 47.700,00	12,00 49.428,00	12,00 51.203,86	12,00 53.025,53	48,00 201.357,39
TOTAL NO PPA POR ANO				**61,00 1.260.131,26**	**60,00 841.786,14**	**60,00 885.094,19**	**60,00 930.637,65**	**241,00 3.917.649,24**

ESTADO DE MATO GROSSO
PREFEITURA DE IPIRANGA DO NORTE
C.N.P.J.: 07.209.245/0001-72

PLANO PLURIANUAL 2018 / 2021
Programas/Ações Validadas

Programa: 0027 IGD - INDICE DE GESTAO DESCENTRALIZADA

Ação / Função / SubFunção / Orgão / Unidade Orçamentária	Tipo	Produto (Bem ou Serviço) / Metas Fisicas / Metas Financeiras	Unidade de Medida	2018	2019	2020	2021	Total
2083 - Manut. das Ativ. de Gestao Bolsa Familia	2	0039 - Serviços Mantidos	UN	12,00 / 35.387,00	12,00 / 37.157,50	12,00 / 39.013,73	12,00 / 40.964,15	48,00 / 152.522,38
08.244 ASSISTENCIA COMUNITARIA								
09.002 FUNDO MUNICIPAL DE ACAO SOCIAL								
TOTAL NO PPA POR ANO				**12,00 / 35.387,00**	**12,00 / 37.157,50**	**12,00 / 39.013,73**	**12,00 / 40.964,15**	**48,00 / 152.522,38**

ESTADO DE MATO GROSSO
PREFEITURA DE IPIRANGA DO NORTE
C.N.P.J.: 07.209.245/0001-72

PLANO PLURIANUAL 2018 / 2021

Programas/Ações Validadas

Programa: 0028 PROTECAO E APOIO A CRIANCA E AO ADOLESCENTE

Ação Função / SubFunção Orgão / Unidade Orçamentária	Tipo	Produto (Bem ou Serviço) Metas Fisicas Metas Financeiras	Unidade de Medida				
2084 - Apoio as Acoes do FMCA	2	0056 - Fundo Mun. da Criança e Ad. Apoiado	UN				
08.243 ASSISTENCIA A CRIANCA E AO ADOLESCENTE 09.003 FUNDO MUNICIPAL DA CRIANCA E DO ADOLECENTE		2018 12,00 / 14.595,00	2019 12,00 / 15.470,70	2020 12,00 / 16.398,94	2021 12,00 / 17.382,87	Total 48,00 / 63.847,51	
2087 - Manut. das Ativ. do Conselho Tutelar	2	0035 - Gestão Mantida	UN				
08.243 ASSISTENCIA A CRIANCA E AO ADOLESCENTE 09.003 FUNDO MUNICIPAL DA CRIANCA E DO ADOLECENTE		2018 12,00 / 130.212,17	2019 12,00 / 137.919,90	2020 12,00 / 146.084,85	2021 12,00 / 154.734,18	Total 48,00 / 568.951,10	
TOTAL NO PPA POR ANO		2018 24,00 / 144.807,17	2019 24,00 / 153.390,60	2020 24,00 / 162.483,79	2021 24,00 / 172.117,05	Total 96,00 / 632.798,61	

ESTADO DE MATO GROSSO
PREFEITURA DE IPIRANGA DO NORTE
C.N.P.J.: 07.209.245/0001-72

PLANO PLURIANUAL 2018 / 2021

Programas/Ações Validadas

Programa: 0029 IPIRANGA MELHOR NA SEGURANÇA PUBLICA

Ação Função / SubFunção Orgão / Unidade Orçamentária	Tipo	Produto (Bem ou Serviço) Metas Fisicas Metas Financeiras				Unidade de Medida	
2089 - Apoio a Projetos e ações de Seg .pública	2	0068 - Ações de Segurança Pública Apoiada				UN	
06.182 DEFESA CIVIL 03.001 GABIENTE DO PREFEITO		2018 12,00 23.985,08	2019 12,00 24.809,43	2020 12,00 25.000,00	2021 12,00 26.000,00	Total 48,00 99.794,51	
TOTAL NO PPA POR ANO		**2018 12,00 23.985,08**	**2019 12,00 24.809,43**	**2020 12,00 25.000,00**	**2021 12,00 26.000,00**	**Total 48,00 99.794,51**	

ESTADO DE MATO GROSSO
PREFEITURA DE IPIRANGA DO NORTE
C.N.P.J.: 07.209.245/0001-72

PLANO PLURIANUAL 2018 / 2021

Programas/Ações Validadas

Programa: 0030 DESENVOLVIMENTO HABITACIONAL DE IPIRANGA

Ação Função / SubFunção Orgão / Unidade Orçamentária	Tipo	Produto (Bem ou Serviço) Metas Fisicas Metas Financeiras					Unidade de Medida	
1022 - Aquisição de áreas urbanas destinadas à habitação 16.482 HABITACAO URBANA 09.001 GABINETE DA SECRET. MUN. DE TRABALHO E ACAO SOCIAL	1	0058 - Áreas Urbanas Adquiridas					UN	
		2018 1,00 100.000,00	2019 1,00 100.000,00	2020 1,00 100.000,00	2021 1,00 100.000,00		Total 4,00 400.000,00	
1023 - Apoio para Impl. de Unidades Habitacionais 16.482 HABITACAO URBANA 09.001 GABINETE DA SECRET. MUN. DE TRABALHO E ACAO SOCIAL	1	0061 - Unidades Habitacionais Apoiadas					UN	
		2018 1,00 7.500,00	2019 1,00 7.500,00	2020 1,00 7.500,00	2021 1,00 7.500,00		Total 4,00 30.000,00	
TOTAL NO PPA POR ANO		2018 2,00 107.500,00	2019 2,00 107.500,00	2020 2,00 107.500,00	2021 2,00 107.500,00		Total 8,00 430.000,00	

ESTADO DE MATO GROSSO
PREFEITURA DE IPIRANGA DO NORTE
C.N.P.J.: 07.209.245/0001-72

PLANO PLURIANUAL 2018 / 2021
Programas/Ações Validadas

Programa: 0031 SANEAMENTO PARA TODOS

Ação Função / SubFunção Orgão / Unidade Orçamentária	Tipo	Produto (Bem ou Serviço) Metas Fisicas Metas Financeiras	Unidade de Medida	2018	2019	2020	2021	Total
1029 - Const. de Reservatórios de Agua 17.512 SANEAMENTO BASICO URBANO 06.001 GABINETE DA SECRET. MUN. DE OBRAS E SERV. PUBLICOS	1	0060 - Reservatórios de Agua Construido	UN		12,00 1.500.000,00			12,00 1.500.000,00
1031 - Impl. do sistema de Esgotamento sanitário 17.512 SANEAMENTO BASICO URBANO 06.001 GABINETE DA SECRET. MUN. DE OBRAS E SERV. PUBLICOS	1	0073 - Sistema de Esgotamento sanitário Implantado	UN	1,00 2.125.000,00	1,00 2.125.000,00	1,00 2.125.000,00	1,00 2.125.000,00	4,00 8.500.000,00
1090 - Ampl. e Manut. da Rede de Distrib. de Agua 17.512 SANEAMENTO BASICO URBANO 10.001 SAAE - SERVICO AUTONOMO DE AGUA E ESGOTO	1	0063 - Rede de distribuição de agua Mantido	UN	12,00 14.850,00	12,00 16.335,00	12,00 17.968,50	12,00 19.765,35	48,00 68.918,85
1092 - Ampl. e Reforma da Sede do SAAE 17.512 SANEAMENTO BASICO URBANO 10.001 SAAE - SERVICO AUTONOMO DE AGUA E ESGOTO	1	0066 - Sede do SAAE Ampliada	UN	12,00 2.200,00	12,00 2.420,00	12,00 2.662,00	12,00 2.928,20	48,00 10.210,20
2086 - Manut. das Ativ. do SAAE 17.512 SANEAMENTO BASICO URBANO 10.001 SAAE - SERVICO AUTONOMO DE AGUA E ESGOTO	2	0001 - Unid. Orcamentaria/DPTO Mantido	Und	12,00 730.400,00	12,00 803.440,00	12,00 883.789,00	12,00 972.167,90	48,00 3.389.796,90
TOTAL NO PPA POR ANO				**37,00 2.872.450,00**	**49,00 4.447.195,00**	**37,00 3.029.419,50**	**37,00 3.119.861,45**	**160,00 13.468.925,95**

ESTADO DE MATO GROSSO
PREFEITURA DE IPIRANGA DO NORTE
C.N.P.J.: 07.209.245/0001-72

PLANO PLURIANUAL 2018 / 2021

Programas/Ações Validadas

Programa: 0032 PREVIDENCIA DOS SERVIDORES MUNICIPAIS - IPIRANGA PREVI

Ação Função / SubFunção Orgão / Unidade Orçamentária	Tipo	Produto (Bem ou Serviço) Metas Fisicas Metas Financeiras				Unidade de Medida					
2017 - Manut. das Acoes do Fundo Mun. de previde	2	0001 - Unid. Orcamentaria/DPTO Mantido				Und					
09.272 PREVIDENCIA DO REGIME ESTATUTARIO		2018	12,00	2019	12,00	2020	12,00	2021	12,00	Total	48,00
11.001 FUNDO MUNICIPAL DE PREVIDENCIA SOCIAL DOS SERVIDOR			206.810,00		222.445,75		249.362,95		269.311,98		947.930,68
2018 - Manut. dos Beneficios previdenciarios	2	0035 - Gestão Mantida				UN					
09.272 PREVIDENCIA DO REGIME ESTATUTARIO		2018	12,00	2019	12,00	2020	12,00	2021	12,00	Total	48,00
11.001 FUNDO MUNICIPAL DE PREVIDENCIA SOCIAL DOS SERVIDOR			540.000,00		580.500,00		621.135,00		658.644,20		2.400.279,20
TOTAL NO PPA POR ANO		**2018**	**24,00**	**2019**	**24,00**	**2020**	**24,00**	**2021**	**24,00**	**Total**	**96,00**
			746.810,00		**802.945,75**		**870.497,95**		**927.956,18**		**3.348.209,88**

ESTADO DE MATO GROSSO
PREFEITURA DE IPIRANGA DO NORTE
C.N.P.J.: 07.209.245/0001-72

PLANO PLURIANUAL 2018 / 2021

Programas/Ações Validadas

Programa: 0099 RESERVA DE CONTINGENCIA

Ação / Função / SubFunção / Orgão / Unidade Orçamentária	Tipo	Produto (Bem ou Serviço) / Metas Físicas / Metas Financeiras	Unidade de Medida	2018	2019	2020	2021	Total
9997 - Reserva legal do RPPS	3	0001 - Unid. Orcamentaria/DPTO Mantido	Und					
99.997 RESERVA LEGAL DO RPPS				12,00	12,00	12,00	12,00	48,00
11.001 FUNDO MUNICIPAL DE PREVIDENCIA SOCIAL DOS SERVIDOR				1.617.190,00	1.738.479,25	1.860.172,79	2.008.986,62	7.224.828,66
9999 - Reserva de Contingencia	3	0001 - Unid. Orcamentaria/DPTO Mantido	Und					
99.999 RESERVA DE CONTINGENCIA				12,00	12,00	12,00	12,00	48,00
99.999 RESERVA DE CONTINGENCIA				150.000,00	150.000,00	150.000,00	150.000,00	600.000,00
TOTAL NO PPA POR ANO				**24,00**	**24,00**	**24,00**	**24,00**	**96,00**
				1.767.190,00	**1.888.479,25**	**2.010.172,79**	**2.158.986,62**	**7.824.828,66**

ANEXO - III

ESTADO DE MATO GROSSO - PREFEITURA DE IPIRANGA DO NORTE

PROGRAMAS FINALÍSTICOS E DE APOIO ADMINISTRATIVO

PLANO PLURIANUAL 2018 / 2021

Projeto de Lei

Órgão: 01 CAMARA MUNICIPAL
Unidade: 001 CAMARA MUNICIPAL
Programa: 0001 PROCESSO LEGISLATIVO
Objetivo: Dotar o poder Legislativo com condições para o pleno exercicio de suas atribuições como legislar sobre matérias de competência do Municipio, apreciar proposições em geral, apurar fatos determinados, exercer sua atribuição de fiscalização e controle dos atos do Poder Executivo,

Indicador	Índice Mais Recente	Índice Final PPA

Ação	Und. Med.	Tipo		2018	2019	2020	2021	TOTAL
1001 - Aquis. de Equip. e materiais perm.			Meta Física	12,00	12,00	12,00	12,00	48,00
Caracterização: Manter as atividades do Camara municipal com aquisicao de bens e equipamentos permanentes								
Produto: 0004 - Equipamentos e materiais permanentes Adquir	UN	Projeto	Valor	40.000,00	20.000,00	20.000,00	20.000,00	100.000,00
1002 - Construcao do Paco legislativo			Meta Física	0,00	1,00	1,00	1,00	3,00
Caracterização: Despesas com a construcao do Predio do legislativo municipal								
Produto: 0005 - Construcao de Paco Publico	UN	Projeto	Valor	0,00	50.000,00	100.000,00	150.000,00	300.000,00
1003 - Real. de Consurso Publico			Meta Física	0,00	0,00	1,00	0,00	1,00
Caracterização: Despesas com a realizacao de Concursos Publicos para o atendimento ao Poder Legislativo								
Produto: 0003 - Concurso Realizado	UN	Projeto	Valor	0,00	0,00	20.000,00	0,00	20.000,00
1004 - Aquisição de Veiculos			Meta Física	1,00	0,00	0,00	0,00	1,00
Caracterização: Aquisição de Veiculos para o Legislativo								
Produto: 0002 - Veculo Adquirido	UN	Projeto	Valor	50.000,00	0,00	0,00	0,00	50.000,00
2001 - Manut. e Encargos com a Camara Municipal			Meta Física	12,00	12,00	12,00	12,00	48,00
Caracterização: Despesas com salários, encargos, diárias, passagens e locomoção de servidores, equipamentos, mobiliários e materiais permanente, combustivel, materiais de expedientes, e outras despesas								
Produto: 0035 - Gestão Mantida	UN	Atividade	Valor	1.933.738,00	2.031.946,20	2.052.253,06	2.196.608,50	8.214.545,76
2091 - Manutencao e Encargos com a Camara Mirin			Meta Física	12,00	12,00	12,00	12,00	48,00
Caracterização: Manutencao e Encargos com a Camara Mirin								
Produto: 0001 - Unid. Orcamentaria/DPTO Mantido	Und	Atividade	Valor	10.000,00	10.000,00	10.000,00	10.000,00	40.000,00
Dados Finaceiros em R$ médios 2018			**Total do Programa**	**2.033.738,00**	**2.111.946,20**	**2.202.253,06**	**2.376.608,50**	**8.724.545,76**
Dados Finaceiros em R$ médios 2018			**Total do Órgão / Unidade**	**2.033.738,00**	**2.111.946,20**	**2.202.253,06**	**2.376.608,50**	**8.724.545,76**

PROGRAMAS FINALÍSTICOS E DE APOIO ADMINISTRATIVO

PLANO PLURIANUAL 2018 / 2021

Projeto de Lei

Dados Finaceiros em R$ médios 2018	Total do PPA	2.033.738,00	2.111.946,20	2.202.253,06	2.376.608,50	8.724.545,76

ESTADO DE MATO GROSSO - PREFEITURA DE IPIRANGA DO NORTE

PROGRAMAS FINALÍSTICOS E DE APOIO ADMINISTRATIVO

PLANO PLURIANUAL 2018 / 2021

Projeto de Lei

Órgão: 03 GABINETE DO PREFEITO
Unidade: 001 GABIENTE DO PREFEITO
Programa: 0002 GESTAO DOS SERVICOS DO GABINETE DO PREFEITO
Objetivo: Desenvolver acoes visando a participacao, coordenacao de recursos humanos, tecnicos e instituicionais do setor publico, assegurando a eficiencia e controle da gestao publico

Indicador	Índice Mais Recente	Índice Final PPA

Ação	Und. Med.	Tipo		2018	2019	2020	2021	TOTAL
2002 - Manut. e encargos do gabinte do prefeito			Meta Física	12,00	12,00	12,00	12,00	48,00
Caracterização: Despesas com salários, diárias, passagens e locomocao de servidores, equipamentos, mobiliarios e materiais permanente, combustivel, mat. de expedientes, materiais para manutencao de								
Produto: 0035 - Gestão Mantida	UN	Atividade	Valor	974.331,51	1.032.567,76	1.094.286,99	1.159.697,63	4.260.883,89
2003 - Manut. da Unidade de Controle Interno			Meta Física	12,00	12,00	12,00	12,00	48,00
Caracterização: Despesas gerais da UCI								
Produto: 0035 - Gestão Mantida	UN	Atividade	Valor	6.300,00	6.615,00	6.945,75	7.293,03	27.153,78
Dados Finaceiros em R$ médios 2018		**Total do Programa**		**980.631,51**	**1.039.182,76**	**1.101.232,74**	**1.166.990,66**	**4.288.037,67**

PROGRAMAS FINALÍSTICOS E DE APOIO ADMINISTRATIVO

PLANO PLURIANUAL 2018 / 2021

Projeto de Lei

Programa: 0029 IPIRANGA MELHOR NA SEGURANÇA PUBLICA

Objetivo: Apoiar as acoes do videomonitoramento da cidade, apoiar a Policia Militar e a Policia Civil e demais projetos voltados na area de seguranca.

Indicador		Índice Mais Recente				Índice Final PPA
Roubos e furtos registrados	Und. Med.: 01 Unidade	8,00	8,00	8,00	11,00	
Homicidios ocorridos	Und. Med.: 04 Porcentagem	0,00	0,00	0,00	1,00	
Violencia domestica registrada	Und. Med.: 01 Unidade	2,50	2,50	2,50	2,50	

Ação	Und. Med.	Tipo		2018	2019	2020	2021	TOTAL
2089 - Apoio a Projetos e ações de Seg .pública			Meta Física	12,00	12,00	12,00	12,00	48,00
Caracterização: Dotar o fundo municipal de segurança pública para apoio aos projetos voltados a segurança pública, dar apoio logistico e de recursos humanos a Polícia Militar e a Polícia Civil, reestrurar o								
Produto: 0068 - Ações de Segurança Pública Apoiada	UN	Atividade	Valor	23.985,08	24.809,43	25.000,00	26.000,00	99.794,51
Dados Finaceiros em R$ médios 2018			**Total do Programa**	**23.985,08**	**24.809,43**	**25.000,00**	**26.000,00**	**99.794,51**
Dados Finaceiros em R$ médios 2018			**Total do Órgão / Unidade**	**1.004.616,59**	**1.063.992,19**	**1.126.232,74**	**1.192.990,66**	**4.387.832,18**

ESTADO DE MATO GROSSO - PREFEITURA DE IPIRANGA DO NORTE

PROGRAMAS FINALÍSTICOS E DE APOIO ADMINISTRATIVO

PLANO PLURIANUAL 2018 / 2021

Projeto de Lei

Dados Finaceiros em R$ médios 2018					
Total do PPA	1.004.616,59	1.063.992,19	1.126.232,74	1.192.990,66	4.387.831,18

ESTADO DE MATO GROSSO - PREFEITURA DE IPIRANGA DO NORTE

GRAMAS FINALÍSTICOS E DE APOI OMINISTRATIVO

PLANO PLURIANUAL 2018 / 2021

Projeto de Lei

Órgão: 03 GABINETE DO PREFEITO
Unidade: 001 GABIENTE DO PREFEITO
Programa: 0029 IPIRANGA MELHOR NA SEGURANÇA PUBLICA
Objetivo: Apoiar as acoes do videomonitoramento da cidade, apoiar a Policia Militar e a Policia Civil e demais projetos voltados na area de seguranca.

Indicador		Índice Mais Recente				Índice Final PPA
Roubos e furtos registrados	Und. Med.: 01 Unidade	8,00	8,00	8,00	11,00	
Homicidios ocorridos	Und. Med.: 04 Porcentagem	0,00	0,00	0,00	1,00	
Violencia domestica registrada	Und. Med.: 01 Unidade	2,50	2,50	2,50	2,50	

Ação	Und. Med.	Tipo		2018	2019	2020	2021	TOTAL
2089 - Apoio a Projetos e ações de Seg .pública			Meta Física	12,00	12,00	12,00	12,00	48,00
Caracterização: Dotar o fundo municipal de segurança pública para apoio aos projetos voltados a segurança pública, dar apoio logístico e de recursos humanos a Polícia Militar e a Polícia Civil, reestrurar o								
Produto: 0068 - Ações de Segurança Pública Apoiada	UN	Atividade	Valor	23.985,08	24.809,43	25.000,00	26.000,00	99.794,51
Dados Finaceiros em R$ médios 2018			**Total do Programa**	**23.985,08**	**24.809,43**	**25.000,00**	**26.000,00**	**99.794,51**
Dados Finaceiros em R$ médios 2018			**Total do Órgão / Unidade**	**23.985,08**	**24.809,43**	**25.000,00**	**26.000,00**	**99.794,51**

PROGRAMAS FINALÍSTICOS E DE APOIO ADMINISTRATIVO

PLANO PLURIANUAL 2018 / 2021

Projeto de Lei

Dados Finaceiros em R$ médios 2018	**Total do PPA**	**23.985,08**	**24.809,43**	**25.000,00**	**26.000,00**	**99.794,51**

ESTADO DE MATO GROSSO - PREFEITURA DE IPIRANGA DO NORTE

PROGRAMAS FINALÍSTICOS E DE APOIO ADMINISTRATIVO

PLANO PLURIANUAL 2018 / 2021

Projeto de Lei

Órgão: 04 SECRETARIA ESPECIAL DE COORDENACAO GERAL
Unidade: 001 GABINETE DA SECRETARIA ESP. DE COORD. GERAL
Programa: 0003 DEMOCRACIA ATIVA E CONTROLE SOCIAL
Objetivo: Promover ações que fortaleçam a comunicacao entre o governo municipal e o cidadão democratizando o acesso do cidadão a gestão fortalecendo a atuação do controle social através dos conselhos municipai

Indicador		Índice Mais Recente				Índice Final PPA
Percentual de Conselhos Municipais	Und. Med.: 04 Porcentagem	25,00	0,00	0,00	0,00	
Espaços destinados a realizacao de	Und. Med.: 01 Unidade	0,00	1,00	0,00	0,00	
Número de participantes em audienci	Und. Med.: 01 Unidade	25,00	25,00	25,00	25,00	
Quantidade de audiências públicas r	Und. Med.: 01 Unidade	1,00	1,00	0,00	0,00	
Canais de prestação de contas	Und. Med.: 01 Unidade	1,00	0,00	0,00	0,00	
Órgãos públicos que contam com ouvi	Und. Med.: 01 Unidade	0,00	1,00	1,00	1,00	

Ação	Und. Med.	Tipo		2018	2019	2020	2021	TOTAL
2004 - Publicacao de Atos oficiais e Institucionais			Meta Física	12,00	12,00	12,00	12,00	48,00
Caracterização: Despesas com publicacao dos atos municipais								
Produto: 0006 - Atos oficiais publicados	Un	Atividade	Valor	26.250,00	27.562,50	28.940,62	30.387,65	113.140,77
2036 - Fort.do Controle Social e Com.com o cidadão			Meta Física	12,00	12,00	12,00	12,00	48,00
Caracterização: Fortalecer e estruturar os conselhos municipais com aparelhamento da sala dos conselhos,material de expediente, despesas com treinamnetos e capacitação fora do município.								
Produto: 0007 - Controle social e comunicacao fortalecidos	Un	Atividade	Valor	17.500,00	17.600,00	19.300,00	23.000,00	77.400,00
Dados Finaceiros em R$ médios 2018			**Total do Programa**	**43.750,00**	**45.162,50**	**48.240,62**	**53.387,65**	**190.540,77**

PROGRAMAS FINALÍSTICOS E DE APOIO ADMINISTRATIVO

PLANO PLURIANUAL 2018 / 202

Projeto de Lei

Programa: 0004 GESTAO DA POLITICA DA SECRETARIA ESPECIAL DE COORDENACAO GERAL

Objetivo: Coordenadar sobre a organizacao administrativa, financeira, econômica atuando na política da gestão fiscal tributária, contábil e orçamentaria auxiliando as demais secretarias de governo

Indicador	Índice Mais Recente	Índice Final PPA

Ação	Und. Med.	Tipo		2018	2019	2020	2021	TOTAL
2088 - Manut. enc. com a Sec. Esp. Coord Geral **Caracterização:** Despesas com salarios e encargos previdenciarios, diarias, material de expediente, combustivel, despesas fixas como telefone, energia, internet e outras despesas adminsitrativas			**Meta Física**	12,00	12,00	12,00	12,00	48,00
Produto: 0039 - Serviços Mantidos	UN	Atividade	**Valor**	3.020.214,60	3.064.992,83	3.249.779,47	3.332.199,84	12.667.186,74
Dados Finaceiros em R$ médios 2018		**Total do Programa**		**3.020.214,60**	**3.064.992,83**	**3.249.779,47**	**3.332.199,84**	**12.667.186,74**

PROGRAMAS FINALÍSTICOS E DE APOIO ADMINISTRATIVO

PLANO PLURIANUAL 2018 / 2021

Projeto de Lei

Programa: 0005 EXCELENCIA NO ATENDIMENTO- GESTÃO DE RESULTADOS

Objetivo: Elaborar e implantar programas de gestao integrada, proporcionando condicoes de funcionamento dos servicos, monitoramento e avaliação do desempenho dos servidores públicos, do desempenho das políticas públicas com foco nos resultados e melhor qualidade de vida no trabalho

Indicador		Índice Mais Recente				Índice Final PPA
Servidores qualificados	Und. Med.: 04 Porcentagem	20,00	20,00	20,00	20,00	
Percentual de avaliação de desempen	Und. Med.: 04 Porcentagem	25,00	25,00	25,00	25,00	
Percentual do Programa de Qualidade	Und. Med.: 04 Porcentagem	25,00	25,00	25,00	25,00	
Indice de Absenteismo do Servidor	Und. Med.: 04 Porcentagem	6,25	6,25	6,25	6,25	

Ação	Und. Med.	Tipo		2018	2019	2020	2021	TOTAL
1015 - Real. do Concurso Publico e Processo Seletivo			Meta Física	0,00	1,00	0,00	0,00	1,00
Caracterização: Despesas gerais com a realziacao de consursos publicos e processos seletivos publicos, visando o provimento de cargos efetivos no quadro de pessoal								
Produto: 0003 - Concurso Realizado	UN	Projeto	Valor	0,00	30.000,00	0,00	0,00	30.000,00
1030 - Imp. Progr. De atenção, vig. Da Saúde do Servidor			Meta Física	12,00	12,00	12,00	12,00	48,00
Caracterização: Promover estudos a fim de evidenciar o impacto das doenças ocupacionais no absenteísmo dos servidores e desenvolver ações que promovam maior qualidade de vida de todos os servidores publicos do								
Produto: 0009 - Programa de atencao implantar	UN	Projeto	Valor	10.000,00	15.000,00	15.000,00	15.000,00	55.000,00
2005 - Qualificacao do Servidor Publico			Meta Física	12,00	12,00	12,00	12,00	48,00
Caracterização: Despesas gerais com a capacitacao do Servidor Publico como diarias, passagens e despesas com locomocao, adiantamentos, servicos de hospedagem, capacitacao profissional, palestras, oficinas e outros								
Produto: 0008 - Servidor Qualificado	UN	Atividade	Valor	10.710,00	11.245,50	11.807,77	12.398,16	46.161,43
Dados Finaceiros em R$ médios 2018			**Total do Programa**	**20.710,00**	**56.245,50**	**26.807,77**	**27.398,16**	**131.161,43**

PROGRAMAS FINALÍSTICOS E DE APOIO ADMINISTRATIVO

PLANO PLURIANUAL 2018 / 2021

Projeto de Lei

Programa: 0006 CIDADANIA TRIBUTARIA CONSCIENCIA FISCAL

Objetivo: Implementar acoes que revertam no aumento da arrecadacao do municipio afim de manter o cumprimento das metas estabelecidas e o equilibrio das financas publicas

Indicador		Índice Mais Recente				Índice Final PPA
Indice de arecadacao tributaria	Und. Med.: 04 Porcentagem	7,50	7,50	7,50	7,50	
Rcl receita corrente liquida Munici	Und. Med.: 04 Porcentagem	8,75	8,75	8,75	8,75	
Programas de incentivos a educ.e co	Und. Med.: 04 Porcentagem	25,00	25,00	25,00	25,00	

Ação	Und. Med.	Tipo		2018	2019	2020	2021	TOTAL
2007 - Incentivo a Arrecadacao e Educacao Tributaria **Caracterização:** Despesas gerais com incentivos a arrecadacao e educao tributaria no municipio			**Meta Física**	12,00	12,00	12,00	12,00	48,00
Produto: 0010 - Educacao e arrecadacao tributaria incentiva	UN	Atividade	**Valor**	112.980,00	118.629,00	124.560,45	130.788,47	486.957,92
Dados Finaceiros em R$ médios 2018			**Total do Programa**	**112.980,00**	**118.629,00**	**124.560,45**	**130.788,47**	**486.957,92**

PROGRAMAS FINALÍSTICOS E DE APOIO ADMINISTRATIVO

PLANO PLURIANUAL 2018 / 2021

Projeto de Lei

Programa: 0007 OPERACOES ESPECIAIS

Objetivo: Este programa visa atender ações em relação às quais não se possa associar um bem ou serviço a ser gerado tais como: dívidas, ressarcimentos, indenização, Contribuições ao Pis Pasep s e outras afins

Indicador — **Índice Mais Recente** — **Índice Final PPA**

Ação	Und. Med.	Tipo		2018	2019	2020	2021	TOTAL
2008 - Contribuicao do PASEP **Caracterização:** Despesas gerais com a contribuicao do PASEP			**Meta Física**	12,00	12,00	12,00	12,00	48,00
Produto: 0001 - Unid. Orcamentaria/DPTO Mantido	Und	Atividade	**Valor**	329.280,00	345.744,00	363.031,20	381.182,76	1.419.237,96
2092 - Amortizacao e Enc. da divida do PROVIAS **Caracterização:** Amortizacao e Enc. da dívida do PROVIAS			**Meta Física**	12,00	0,00	0,00	0,00	12,00
Produto: 0011 - Divida Amortizada	UN	Oper. Esp.	**Valor**	446.250,00	0,00	0,00	0,00	446.250,00
Dados Finaceiros em R$ médios 2018			**Total do Programa**	**775.530,00**	**345.744,00**	**363.031,20**	**381.182,76**	**1.865.487,96**

PROGRAMAS FINALÍSTICOS E DE APOIO ADMINISTRATIVO

PLANO PLURIANUAL 2018 / 2021

Projeto de Lei

Programa: 0015 INFRAESTRUTURA A SERVICO DO DESENVOLVIMENTO DE IPIRANGA

Objetivo: Prover o municipio com a infra-estrutura urbana adequada, com obras de drenagem, pavimentação urbana, construção de calcadas, meio fio, projetos de urbanização com melhorias nos canteiros e jardins, recuperar e manter as vias públicas municipais, garantir a trafegabilidade nas estradas com

Indicador		Índice Mais Recente				Índice Final PPA
Percentagem de ruas, av. dotadas de	Und. Med.: 04 Porcentagem	8,75	8,75	8,75	8,75	
Percentagem de ruas, av. dotadas de	Und. Med.: 04 Porcentagem	0,00	0,00	10,00	10,00	
Percentagem de ruas e avenidas pavi	Und. Med.: 04 Porcentagem	21,25	21,25	21,25	21,25	
Percentagem de ruas, av. dotadas de	Und. Med.: 04 Porcentagem	12,50	12,50	12,50	12,50	
Percentagem de ruas e avenidas com	Und. Med.: 04 Porcentagem	24,50	24,50	24,50	24,50	
Percentagem de ruas e avenidas arbo	Und. Med.: 04 Porcentagem	20,00	20,00	20,00	20,00	
Percentagem de estradas rurais nece	Und. Med.: 04 Porcentagem	12,50	12,50	12,50	12,50	
Total de reforma e manutencao de po	Und. Med.: 04 Porcentagem	18,75	18,75	18,75	18,75	
Frequencia de situacao de calamidad	Und. Med.: 04 Porcentagem	2,00	1,00	1,00	1,00	
Total de equip., veiculos e maquina	Und. Med.: 04 Porcentagem	6,25	6,25	6,25	6,25	

Ação	Und. Med.	Tipo		2018	2019	2020	2021	TOTAL
1025 - Prom. melhorias no ramo de telefonia e sinal de TV **Caracterização:** Despesas com investimento em cabeamento, serviços de ampliaçao e manutenção da rede de internet e TV			**Meta Física**	1,00	1,00	1,00	1,00	4,00
Produto: 0049 - Telefonia e sinal de TV promovidos	UN	Projeto	**Valor**	10.000,00	15.000,00	5.000,00	5.000,00	35.000,00
Dados Finaceiros em R$ médios 2018			**Total do Programa**	**10.000,00**	**15.000,00**	**5.000,00**	**5.000,00**	**35.000,00**
Dados Finaceiros em R$ médios 2018			**Total do Órgão / Unidade**	**3.983.184,60**	**3.645.773,83**	**3.817.419,51**	**3.929.956,88**	**15.376.334,82**

ESTADO DE MATO GROSSO - PREFEITURA DE IPIRANGA DO NORTE

PROGRAMAS FINALÍSTICOS E DE APOIO ADMINISTRATIVO

PLANO PLURIANUAL 2018 / 2021

Projeto de Lei

Dados Finaceiros em R$ médios 2018	Total do PPA	3.983.184,60	3.645.773,83	3.817.419,51	3.929.956,88	15.376.334,82

ESTADO DE MATO GROSSO - PREFEITURA DE IPIRANGA DO NORTE

PROGRAMAS FINALÍSTICOS E DE APOIO ADMINISTRATIVO

PLANO PLURIANUAL 2018 / 2021

Projeto de Lei

Órgão: 05 SECRETARIA MUN. DE EDUCACAO, CULTURA E ESPORTES
Unidade: 001 GABINETE DA SECRET. MUN. EDUCACAO
Programa: 0012 IPIRANGA MELHOR NA EDUCACAO
Objetivo: Melhorar ainda mais o desempenho da politica educacional do município. Promover os órgãos do sistema educacional com ações complementares para o êxito dos programas da educação, Implementando e aprimorando o modelo de gestão nas unidades escolares, Assegurando a igualdade nas condições de

Indicador		Índice Mais Recente				Índice Final PPA
Taxa de Alfabetizacao na idade Cert	Und. Med.: 04 Porcentagem	0,00	1,00	1,00	1,00	
Demanda Atendida em Creches	Und. Med.: 04 Porcentagem	2,00	1,00	1,00	1,00	
Demandas Atendidas em de Vagas em p	Und. Med.: 04 Porcentagem	25,00	25,00	25,00	25,00	
Indice de Desen. da Educacao Basica	Und. Med.: 04 Porcentagem	0,57	0,57	0,57	0,57	
Espaco para pratica ed. Fisica	Und. Med.: 01 Unidade	1,00	0,00	0,00	0,00	
Abandono no Ensino Fundamental na r	Und. Med.: 01 Unidade	25,00	25,00	25,00	25,00	
Distorcao idade/serie no ensino fun	Und. Med.: 01 Unidade	6,00	6,00	6,00	6,00	
Reprovacao no ensino fundamental na	Und. Med.: 01 Unidade	6,00	1,00	1,00	1,00	
Alunos que participam de acoes educ	Und. Med.: 01 Unidade	12,50	12,50	12,50	12,50	
Educacao ambiental e sustentabilida	Und. Med.: 04 Porcentagem	25,00	25,00	25,00	25,00	

Ação	Und. Med.	Tipo		2018	2019	2020	2021	TOTAL
2009 - Manut. e Enc. com a Secretaria Mun. educacao			Meta Física	12,00	12,00	12,00	12,00	48,00
Caracterização: Despesas com salários, encargos, diarias, passagens e locomocao de servidores, equipamentos, mobiliarios e materiais permanente, combustivel, materiais de expedientes, e outras despesas								
Produto: 0001 - Unid. Orcamentaria/DPTO Mantido	Und	Atividade	Valor	591.435,01	621.096,01	652.245,42	684.957,97	2.549.734,41
2040 - Transferencia as APMs			Meta Física	12,00	12,00	12,00	12,00	48,00
Caracterização: Despesas gerais com Transferencia as APMs								
Produto: 0021 - APMS tranferida	UN	Atividade	Valor	30.000,00	30.000,00	30.000,00	30.000,00	120.000,00
Dados Finaceiros em R$ médios 2018			**Total do Programa**	**621.435,01**	**651.096,01**	**682.245,42**	**714.957,97**	**2.669.734,41**
Dados Finaceiros em R$ médios 2018			**Total do Órgão / Unidade**	**621.435,01**	**651.096,01**	**682.245,42**	**714.957,97**	**2.669.734,41**

ESTADO DE MATO GROSSO - PREFEITURA DE IPIRANGA DO NORTE

PROGRAMAS FINALÍSTICOS E DE APOIO ADMINISTRATIVO

PLANO PLURIANUAL 2018 / 2021

Projeto de Lei

Dados Finaceiros em R$ médios 2018	Total do PPA	621.435,01	651.096,01	682.245,42	714.957,97	2.669.734,41

ESTADO DE MATO GROSSO - PREFEITURA DE IPIRANGA DO NORTE

PROGRAMAS FINALÍSTICOS E DE APOIO ADMINISTRATIVO

PLANO PLURIANUAL 2018 / 2021

Projeto de Lei

Órgão: 05 SECRETARIA MUN. DE EDUCACAO, CULTURA E ESPORTES
Unidade: 002 FUNDO MUNICIPAL DE EDUCACAO
Programa: 0010 QUALIDADE E SEGURANÇA DO TRANSPORTE ESCOLAR
Objetivo: Proporcionar aos alunos da rede municipal e da rede estadual de ensino condicoes para locomocao ate as escolas; contemplar transporte adaptado conforme a demanda de alunos, Assegurando a igualdade nas condições de acesso e locomoção às unidades escolares existentes no municipio.

Indicador				Índice Mais Recente				Índice Final PPA
Demanda Monitores Transporte Escola	Und. Med.: 04 Porcentagem			25,00	25,00	25,00	25,00	
Ação	**Und. Med.**	**Tipo**		**2018**	**2019**	**2020**	**2021**	**TOTAL**
1028 - Aquis. de Veiculo para o Transporte Escolar **Caracterização:** Despesas gerais com Aquisicao de Veiculo para o Transporte Escolar para o atendimento ao transporte de alunos da rede de ensino municipal			**Meta Física**	0,00	1,00	1,00	1,00	3,00
Produto: 0002 - Veculo Adquirido	UN	Projeto	**Valor**	0,00	350.000,00	400.000,00	420.000,00	1.170.000,00
2020 - Manut. do Transporte Escolar **Caracterização:** Despesas gerais com Manutencao do Transporte Escolar			**Meta Física**	12,00	12,00	12,00	12,00	48,00
Produto: 0039 - Serviços Mantidos	UN	Atividade	**Valor**	882.000,00	926.100,00	972.405,00	1.021.025,25	3.801.530,25
Dados Finaceiros em R$ médios 2018			**Total do Programa**	**882.000,00**	**1.276.100,00**	**1.372.405,00**	**1.441.025,25**	**4.971.530,25**

PROGRAMAS FINALÍSTICOS E DE APOIO ADMINISTRATIVO

PLANO PLURIANUAL 2018 / 2021

Projeto de Lei

Programa: 0011 QUALIDADE NA MERENDA ESCOLAR

Objetivo: Fornecer alimentacao escolar a todos os alunos matriculados nas escolas municipais, com inclusao de produtos da regiao na alimentacao escolar, proporcionando melhores condicoes de alimentacao e diminuicao dos indices de desnutricao da crianca em idade escolar.

Indicador				Índice Mais Recente				Índice Final PPA
Indice de Satisfacao da Merenda Esc	Und. Med.: 04 Porcentagem			25,00	25,00	25,00	25,00	
Ação	**Und. Med.**	**Tipo**		**2018**	**2019**	**2020**	**2021**	**TOTAL**
2021 - Aquis. de Merenda Escolar - Ensino Fund.			**Meta Física**	12,00	12,00	12,00	12,00	48,00
Caracterização: Despesas gerais com Aquisicao de Merenda Escolar - Ensino Fundamental								
Produto: 0015 - MERENDA ESCOLAR ADQUIRIDA	UN	Atividade	**Valor**	78.750,00	82.687,50	86.821,87	91.162,96	339.422,33
2022 - Aquis. de Merenda Escolar - Pre Escola			**Meta Física**	12,00	12,00	12,00	12,00	48,00
Caracterização: Despesas gerais com Aquisicao de Merenda Escolar - Educacao Infantil - Pre Escola								
Produto: 0015 - MERENDA ESCOLAR ADQUIRIDA	UN	Atividade	**Valor**	36.750,00	38.587,50	40.516,87	42.542,71	158.397,08
2023 - Aquis. de Merenda Escolar - Creche			**Meta Física**	12,00	12,00	12,00	12,00	48,00
Caracterização: Despesas gerais com Aquisicao de Merenda Escolar - Educacao Infantil - Creche								
Produto: 0015 - MERENDA ESCOLAR ADQUIRIDA	UN	Atividade	**Valor**	74.760,00	78.498,00	82.422,90	86.544,04	322.224,94
2024 - Aquis. de Merenda Escolar - Ed. Especial			**Meta Física**	12,00	12,00	12,00	12,00	48,00
Caracterização: Despesas gerais com Aquisicao de Merenda Escolar - Educacao Infantil - Ed. Especial								
Produto: 0015 - MERENDA ESCOLAR ADQUIRIDA	UN	Atividade	**Valor**	1.050,00	1.102,50	1.157,62	1.215,50	4.525,62
Dados Finaceiros em R$ médios 2018			**Total do Programa**	**191.310,00**	**200.875,50**	**210.919,26**	**221.465,21**	**824.569,97**

PROGRAMAS FINALÍSTICOS E DE APOIO ADMINISTRATIVO

PLANO PLURIANUAL 2018 / 2021

Projeto de Lei

Programa: 0012 IPIRANGA MELHOR NA EDUCACAO

Objetivo: Melhorar ainda mais o desempenho da politica educacional do municipio. Promover os órgãos do sistema educacional com ações complementares para o êxito dos programas da educação, Implementando e aprimorando o modelo de gestão nas unidades escolares, Assegurando a igualdade nas condições de

Indicador		Índice Mais Recente				Índice Final PPA
Taxa de Alfabetizacao na idade Cert	Und. Med.: 04 Porcentagem	0,00	1,00	1,00	1,00	
Demanda Atendida em Creches	Und. Med.: 04 Porcentagem	2,00	1,00	1,00	1,00	
Demandas Atendidas em de Vagas em p	Und. Med.: 04 Porcentagem	25,00	25,00	25,00	25,00	
Indice de Desen. da Educacao Basica	Und. Med.: 04 Porcentagem	0,57	0,57	0,57	0,57	
Espaco para pratica ed. Fisica	Und. Med.: 01 Unidade	1,00	0,00	0,00	0,00	
Abandono no Ensino Fundamental na r	Und. Med.: 01 Unidade	25,00	25,00	25,00	25,00	
Distorcao idade/serie no ensino fun	Und. Med.: 01 Unidade	6,00	6,00	6,00	6,00	
Reprovacao no ensino fundamental na	Und. Med.: 01 Unidade	6,00	1,00	1,00	1,00	
Alunos que participam de acoes educ	Und. Med.: 01 Unidade	12,50	12,50	12,50	12,50	
Educacao ambiental e sustentabilida	Und. Med.: 04 Porcentagem	25,00	25,00	25,00	25,00	

Ação	Und. Med.	Tipo		2018	2019	2020	2021	TOTAL
1007 - Apoiar a Impl de uma escola Téc.no ensino medio **Caracterização:** Despesas com apoio a entidades privadas sem fins lucrativos ou outras visando a implantação do ensino médio Tecnico profissionalizante			**Meta Física**	12,00	12,00	12,00	12,00	48,00
Produto: 0024 - Escola Tecnica no ensino medio implantada	UN	Projeto	**Valor**	10.000,00	10.000,00	10.000,00	10.000,00	40.000,00
1019 - Construcao, ampl. e Ref. de Un. Ens - Fund. **Caracterização:** Despesa gerais com construcao, ampliacao e Reformas de Unidades de Ensino Fundamental			**Meta Física**	1,00	1,00	1,00	1,00	4,00
Produto: 0022 - Escola de Ensino fundamental ref., ampli. e	UN	Projeto	**Valor**	230.000,00	80.000,00	30.000,00	30.000,00	370.000,00
1020 - Construcao, Ampl. e Ref. em Un. do Ensino Infantil **Caracterização:** Despesas com a obras de construcao, Ampl. e Ref. em Un. do Ensino Infantil			**Meta Física**	1,00	1,00	1,00	1,00	4,00
Produto: 0023 - Escola de Educacao infantil ref., ampli. e	UN	Projeto	**Valor**	50.000,00	53.000,00	56.180,00	665.611,00	824.791,00
2025 - Apoio ao Fundo Municipal de Educacao **Caracterização:** Despesas gerais com o Apoio ao Fundo Municipal de Educacao			**Meta Física**	12,00	12,00	12,00	12,00	48,00
Produto: 0001 - Unid. Orcamentaria/DPTO Mantido	Und	Atividade	**Valor**	3.780,00	3.969,00	4.167,45	4.375,82	16.292,27
2026 - Apoio com Parcerias para o Ensino Superior **Caracterização:** Despesas gerais com o Apoio com Parcerias para o Ensino Superior			**Meta Física**	12,00	12,00	12,00	12,00	48,00
Produto: 0017 - Ensino superior Apoiado	UN	Atividade	**Valor**	260.139,60	273.146,58	286.803,90	301.144,10	1.121.234,18

2027 - Apoio ao Ensino Profissionalizante **Caracterização:** Despesas gerais com Apoio ao Ensino Profissionalizante			**Meta Física**	12,00	12,00	12,00	12,00	48,00
Produto: 0018 - Ensino profisionalizante Apoiado	UN	Atividade	**Valor**	2.326,80	2.443,14	2.565,29	2.693,56	10.028,79
2028 - Formacao Continuada dos Prof. da Educ. **Caracterização:** Despesas gerais com Formacao Continuada dos Profissionais da Educacao			**Meta Física**	12,00	12,00	12,00	12,00	48,00
Produto: 0019 - Profissionais da Educacao em formacao conti	UN	Atividade	**Valor**	26.250,00	27.562,50	28.940,62	30.387,65	113.140,77
2029 - Manut. das Ativ. da Escola Mun. Nsa S. Ap **Caracterização:** Despesas gerais com Manutencao das Atividades da Escola Mun. Nsa Sra. Ap			**Meta Física**	12,00	12,00	12,00	12,00	48,00
Produto: 0035 - Gestão Mantida	UN	Atividade	**Valor**	1.611.062,72	1.691.777,85	1.776.541,71	1.865.557,75	6.944.940,03
2030 - Manut. das Ativ. do CMEI **Caracterização:** Despesas gerais com Manutencao das Atividades do CMEI			**Meta Física**	12,00	12,00	12,00	12,00	48,00
Produto: 0039 - Serviços Mantidos	UN	Atividade	**Valor**	533.380,14	560.097,75	588.155,12	617.619,56	2.299.252,57
2031 - Manut. das Ativ. da Esc. Mun. Crescer e A **Caracterização:** Despesas gerais com Manutencao das Atividades da Esc. Mun. Crescer e Aprender			**Meta Física**	12,00	12,00	12,00	12,00	48,00
Produto: 0035 - Gestão Mantida	UN	Atividade	**Valor**	294.553,68	309.430,45	325.060,98	341.483,62	1.270.528,73
2039 - Impl. da educação em tempo integral **Caracterização:** Despesas com a inicialização gradativa da educação em tempo integral dos alunos da educação básica, visando atender as metas do PME			**Meta Física**	12,00	12,00	12,00	12,00	48,00
Produto: 0020 - Educacao integral implantada	UN	Atividade	**Valor**	25.000,00	26.250,00	27.825,00	29.494,50	108.569,50
Dados Finaceiros em R$ médios 2018			**Total do Programa**	**3.046.492,94**	**3.037.677,27**	**3.136.240,07**	**3.898.367,56**	**13.118.777,84**
Dados Finaceiros em R$ médios 2018			**Total do Órgão / Unidade**	**4.119.802,94**	**4.514.652,77**	**4.719.564,33**	**5.560.858,02**	**18.914.878,06**

ESTADO DE MATO GROSSO - PREFEITURA DE IPIRANGA DO NORTE

GRAMAS FINALÍSTICOS E DE APOIO ADMINISTRATIVO

PLANO PLURIANUAL 2018 / 2021

Projeto de Lei

Dados Finaceiros em R$ médios 2018	**Total do PPA**	**4.119.80[illegible],94**	**4.514.652,77**	**4.719.564,33**	**5.560.858,02**	**18.914.8[illegible]8,06**

ESTADO DE MATO GROSSO - PREFEITURA DE IPIRANGA DO NORTE

PROGRAMAS FINALÍSTICOS E DE APOIO ADMINISTRATIVO

PLANO PLURIANUAL 2018 / 2021

Projeto de Lei

Órgão: 05 SECRETARIA MUN. DE EDUCACAO, CULTURA E ESPORTES
Unidade: 003 DEPARTAMENTO DE CULTURA
Programa: 0013 IPIRANGA MELHOR NA CULTURA
Objetivo: Despertar e incentivar a producao a difusao e o acesso da populacao ipiranguese aos bens e servicos de natureza cultural, por meio de intergracao das culturas existente no municipio construcao de um ambiente social pacifico garantindo a integridade do cidadão

Indicador		Índice Mais Recente				Índice Final PPA
Centros Culturais, casas e espacos	Und. Med.: 01 Unidade	1,00	1,00	0,00	0,00	
Atividades e oficinas culturais pro	Und. Med.: 01 Unidade	0,00	1,00	1,00	1,00	
Espaco publico Adequados para ativi	Und. Med.: 01 Unidade	1,00	1,00	1,00	1,00	
Tombamento de Bens historicos, cult	Und. Med.: 01 Unidade	1,00	1,00	1,00	1,00	
Participacao da comunidade em ativi	Und. Med.: 01 Unidade	25,00	25,00	25,00	25,00	
Eventos culturais Desenvolvidos pel	Und. Med.: 01 Unidade	0,00	1,00	1,00	1,00	

Ação	Und. Med.	Tipo		2018	2019	2020	2021	TOTAL
1017 - Const. de Centro Cultural			Meta Física	1,00	0,00	0,00	0,00	1,00
Caracterização: Despesas com a construção do centro cultural visando fortalecer incentivar e preservar as tradições da cultura gaúcha, nordestina, matogrossense e demais tradições								
Produto: 0026 - Centro cultural Construido	UN	Projeto	Valor	450.000,00	0,00	0,00	0,00	450.000,00
1018 - Construir a biblioteca pública municipal			Meta Física	0,00	1,00	0,00	0,00	1,00
Caracterização: despesas com a construção da biblioteca pública municipal em parceria com a UHE e outros								
Produto: 0027 - Biblioteca Publica Municipal Construida	UN	Projeto	Valor	0,00	20.000,00	0,00	0,00	20.000,00
1021 - Preservação do Patrimonio e tradições Culturais			Meta Física	12,00	12,00	12,00	12,00	48,00
Caracterização: Revitalizar e reestruturar a antiga escola municipal para um centro cultural para pratica de atividades culturais,implantar a digitalização do acervo cultural do nosso município								
Produto: 0029 - Patrimonio e tradicoes Preservadas	UN	Projeto	Valor	15.000,00	20.000,00	25.000,00	30.000,00	90.000,00
2045 - Manut. e Encargos com o Depart. de Cultura			Meta Física	12,00	12,00	12,00	12,00	48,00
Caracterização: Despesas gerais com Manutencao e Encargos com o Depart. de Cultura, despesas com premiacoes culturais, servicos e materiais de manutencao de espacos culturais deste municipio e incentivo a								
Produto: 0035 - Gestão Mantida	UN	Atividade	Valor	22.575,00	23.703,75	24.888,93	26.133,38	97.301,06
2046 - Apoio e Incentivo as Ativ. Culturais			Meta Física	12,00	12,00	12,00	12,00	48,00
Caracterização: Despesas com contratacao de oficineiros para aula de dança, música, teatro e outros, deslocamento nos eventos fora do município, aquisição de veículos e equip e outros, realizacao de eventos								
Produto: 0025 - Atividades Culturais Incentivadas e apoiada	UN	Atividade	Valor	225.125,00	236.381,25	248.200,31	260.610,32	970.316,88
2047 - Manut. da Biblioteca Publica Municipal			Meta Física	12,00	12,00	12,00	12,00	48,00
Caracterização: Despesas gerais com Manutancao da Biblioteca Publica Municipal, despesas com servicos e materiais de manutencao as instalacoes fisicas da Biblioteca Publica Municipal								
Produto: 0039 - Serviços Mantidos	UN	Atividade	Valor	16.800,00	17.640,00	18.522,00	19.448,09	72.410,09

ESTADO DE MATO GROSSO - PREFEITURA DE IPIRANGA DO NORTE

PROGRAMAS FINALÍSTICOS E DE APOIO ADMINISTRATIVO

PLANO PLURIANUAL 2018 / 2021

Projeto de Lei

Dados Finaceiros em R$ médios 2018	Total do PPA	729.500,00	317.725,00	316.611,24	336.191,79	1.700.028,03

PROGRAMAS FINALÍSTICOS E DE APOIO ADMINISTRATIVO

PLANO PLURIANUAL 2018 / 2021

Projeto de Lei

Dados Finaceiros em R$ médios 2018	Total do Programa	729.500,00	317.725,00	316.611,24	336.191,79	1.700.028,03
Dados Finaceiros em R$ médios 2018	Total do Órgão / Unidade	729.500,00	317.725,00	316.611,24	336.191,79	1.700.028,03

ESTADO DE MATO GROSSO - PREFEITURA DE IPIRANGA DO NORTE

PROGRAMAS FINALÍSTICOS E DE APOIO ADMINISTRATIVO

PLANO PLURIANUAL 2018 / 2021

Projeto de Lei

Órgão: 05 SECRETARIA MUN. DE EDUCACAO, CULTURA E ESPORTES
Unidade: 004 DEPARTANEBTO DE ESPORTES
Programa: 0014 IPIRANGA MELHOR NO ESPORTE
Objetivo: Implementar programas, projetos e eventos esportivos nas diferentes modalidades, intermediar e estabelecer programas esportivos para comunidade, instituições de ensino públicas, às ligas,associações e outros, favorecendo o acesso e permanência do cidadão escolar e não escolar em

Indicador		Índice Mais Recente				Índice Final PPA
Espacos Publicos esportivos	Und. Med.: 01 Unidade	1,00	1,00	1,00	1,00	
Educadores ou treinadores esportivo	Und. Med.: 01 Unidade	2,00	1,00	1,00	1,00	
Criancas e adolescentes atentidas n	Und. Med.: 01 Unidade	367,50	367,50	367,50	367,50	
Modalidade Esportiivas Ofertadas	Und. Med.: 01 Unidade	1,00	1,00	1,00	1,00	
Programa de incentivo aos Atletas	Und. Med.: 04 Porcentagem	25,00	25,00	25,00	25,00	
Eventos Esportivos	Und. Med.: 01 Unidade	25,00	25,00	25,00	25,00	
Pessoas atendidas em atividades esp	Und. Med.: 01 Unidade	682,00	682,00	682,00	682,00	

Ação	Und. Med.	Tipo		2018	2019	2020	2021	TOTAL
1010 - Conclusão da Obra do Estádio Municipal **Caracterização:** Despesas com a conclusão da obra do estádio municipal			Meta Física	1,00	1,00	1,00	1,00	4,00
Produto: 0032 - Estadio Municipal Construido	UN	Projeto	Valor	500.000,00	50.000,00	50.000,00	50.000,00	650.000,00
1012 - Const. Ampl. e reforma de Espaços Esportivos **Caracterização:** Despesas com construção, ampliação e reforma de espaços esportivos			Meta Física	1,00	1,00	1,00	1,00	4,00
Produto: 0034 - Espaco esportivo Const, ampli e reformado	UN	Projeto	Valor	30.000,00	30.000,00	600.000,00	50.000,00	710.000,00
2041 - Atendimentos Esportivos **Caracterização:** Atendimento das escolinhas esportivas e demais esportes, parcerias com entidades sem fins lucrativos, realizacao dos jogos estudantis, transporte nos jogos regionais ou aquisicao de veiculos,			Meta Física	12,00	12,00	12,00	12,00	48,00
Produto: 0035 - Gestão Mantida	UN	Atividade	Valor	112.654,50	118.287,22	124.201,58	130.411,66	485.554,96
2042 - Apoio ao Esporte Amador **Caracterização:** Despesas gerais de Apoio ao Esporte Amador, apoio ao desenvolvimento de campeonatos, transporte e outras atividades, promover parcerias com entidades privadas, ligas esportivas			Meta Física	12,00	12,00	12,00	12,00	48,00
Produto: 0031 - Esporte amador apoiado	UN	Atividade	Valor	20.000,00	21.000,00	22.050,00	23.152,50	86.202,50
2044 - Manut. das Ativ. do Depart. de Esportes **Caracterização:** Despesas gerais com Manutencao das Atividades do Departamento de Esportes, despesas com salarios, diarias, premiacoes desportivas, servicos e materiais de manutencao as instalacoes do			Meta Física	12,00	12,00	12,00	12,00	48,00
Produto: 0035 - Gestão Mantida	UN	Atividade	Valor	209.477,42	220.686,29	232.499,70	244.950,53	907.613,94
Dados Finaceiros em R$ médios 2018			**Total do Programa**	**872.131,92**	**439.973,51**	**1.028.751,28**	**498.514,69**	**2.839.371,40**

PROGRAMAS FINALÍSTICOS E DE APOIO ADMINISTRATIVO

PLANO PLURIANUAL 2018 / 2021

Projeto de Lei

Programa: 0024 IPIRANGA MELHOR NO LAZER

Objetivo: Construir, reformar, implantar, ampliar, adaptar e modernizar a infra-estrutura de lazer pública dentre elas: construção de praças,academias ao ar livre, parques e jardins e outros, Implementar programas, projetos e eventos de lazer para crianças, adolescentes, adultos e idosos, pessoas com

Indicador		Índice Mais Recente				Índice Final PPA
Espacos Publicos de Lazer	Und. Med.: 01 Unidade	1,00	1,00	0,00	0,00	
Eventos e atividades de lazer	Und. Med.: 01 Unidade	1,00	1,00	0,00	0,00	

Ação	Und. Med.	Tipo		2018	2019	2020	2021	TOTAL
1011 - Const ampl.e ref.de espaços recr. e de lazer			Meta Física	1,00	1,00	1,00	1,00	4,00
Caracterização: Despesas com a construção , ampliação, reforma e aparelhamento de espaços recreativos e de lazer, instalação de academia ao ar livre, parques e outros								
Produto: 0071 - Espaco recreativo e lazer Const, ampli e re	UN	Projeto	Valor	50.000,00	500.000,00	700.000,00	50.000,00	1.300.000,00
2013 - Apoio e real.de Eventos recreativos e de Lazer			Meta Física	12,00	12,00	12,00	12,00	48,00
Caracterização: Apoio a realização de eventos recreativos, brincadeiras, ruas de lazer, campeonato de som, encontros dançantes, jogos de mesa, gincanas, shows dentre outros a fim de promover o lazer e a								
Produto: 0047 - Eventos recreativos Apoiados	UN	Atividade	Valor	20.000,00	20.000,00	20.000,00	20.000,00	80.000,00
Dados Finaceiros em R$ médios 2018			**Total do Programa**	**70.000,00**	**520.000,00**	**720.000,00**	**70.000,00**	**1.380.000,00**
Dados Finaceiros em R$ médios 2018			**Total do Órgão / Unidade**	**942.131,92**	**959.973,51**	**1.748.751,28**	**568.514,69**	**4.219.371,40**

PROGRAMAS FINALÍSTICOS E DE APOIO ADMINISTRATIVO

PLANO PLURIANUAL 2018 / 2021

Projeto de Lei

Dados Finaceiros em R$ médios 2018						
	Total do PPA	942.131,92	959.973,51	1.748.751,28	568.514,69	4.219.371,40

ESTADO DE MATO GROSSO - PREFEITURA DE IPIRANGA DO NORTE

PROGRAMAS FINALÍSTICOS E DE APOIO ADMINISTRATIVO

PLANO PLURIANUAL 2018 / 2021

Projeto de Lei

Órgão: 05 SECRETARIA MUN. DE EDUCACAO, CULTURA E ESPORTES
Unidade: 005 FUNDEB - ENSINO FUNDAMENTAL - 60%
Programa: 0012 IPIRANGA MELHOR NA EDUCACAO
Objetivo: Melhorar ainda mais o desempenho da politica educacional do municipio. Promover os órgãos do sistema educacional com ações complementares para o êxito dos programas da educação, Implementando e aprimorando o modelo de gestão nas unidades escolares, Assegurando a igualdade nas condições de

Indicador		Índice Mais Recente				Índice Final PPA
Taxa de Alfabetizacao na idade Cert	Und. Med.: 04 Porcentagem	0,00	1,00	1,00	1,00	
Demanda Atendida em Creches	Und. Med.: 04 Porcentagem	2,00	1,00	1,00	1,00	
Demandas Atendidas em de Vagas em p	Und. Med.: 04 Porcentagem	25,00	25,00	25,00	25,00	
Indice de Desen. da Educacao Basica	Und. Med.: 04 Porcentagem	0,57	0,57	0,57	0,57	
Espaco para pratica ed. Fisica	Und. Med.: 01 Unidade	1,00	0,00	0,00	0,00	
Abandono no Ensino Fundamental na r	Und. Med.: 01 Unidade	25,00	25,00	25,00	25,00	
Distorcao idade/serie no ensino fun	Und. Med.: 01 Unidade	6,00	6,00	6,00	6,00	
Reprovacao no ensino fundamental na	Und. Med.: 01 Unidade	6,00	1,00	1,00	1,00	
Alunos que participam de acoes educ	Und. Med.: 01 Unidade	12,50	12,50	12,50	12,50	
Educacao ambiental e sustentabilida	Und. Med.: 04 Porcentagem	25,00	25,00	25,00	25,00	

Ação	Und. Med.	Tipo		2018	2019	2020	2021	TOTAL
2035 - Manut. das Ativ. Ens. Fund. FUNDEB 60%			Meta Física	12,00	12,00	12,00	12,00	48,00
Caracterização: Despesas gerais com Manutencao das Atividades Ens. Fund. - FUNDEB 60%								
Produto: 0001 - Unid. Orcamentaria/DPTO Mantido	Und	Atividade	Valor	2.653.984,20	2.786.683,41	2.926.017,58	3.072.318,46	11.439.003,65
Dados Finaceiros em R$ médios 2018			**Total do Programa**	**2.653.984,20**	**2.786.683,41**	**2.926.017,58**	**3.072.318,46**	**11.439.003,65**
Dados Finaceiros em R$ médios 2018			**Total do Órgão / Unidade**	**2.653.984,20**	**2.786.683,41**	**2.926.017,58**	**3.072.318,46**	**11.439.003,65**

F GRAMAS FINALÍSTICOS E DE APOIO DMINISTRATIVO

PLANO PLURIANUAL 2018 / 2021

Projeto de Lei

Dados Finaceiros em R$ médios 2018	Total do PPA	2.653.984,20	2.786.683,41	2.926.017,58	3.072.318,46	11.439.003,65

PROGRAMAS FINALÍSTICOS E DE APOIO ADMINISTRATIVO

PLANO PLURIANUAL 2018 / 2021

Projeto de Lei

Órgão: 05 SECRETARIA MUN. DE EDUCACAO, CULTURA E ESPORTES
Unidade: 007 FUNDEB - ENSINO INFANTIL - 60%
Programa: 0012 IPIRANGA MELHOR NA EDUCACAO
Objetivo: Melhorar ainda mais o desempenho da politica educacional do município. Promover os órgãos do sistema educacional com ações complementares para o êxito dos programas da educação, implementando e aprimorando o modelo de gestão nas unidades escolares, Assegurando a igualdade nas condições de

Indicador		Índice Mais Recente				Índice Final PPA
Taxa de Alfabetizacao na idade Cert	Und. Med.: 04 Porcentagem	0,00	1,00	1,00	1,00	
Demanda Atendida em Creches	Und. Med.: 04 Porcentagem	2,00	1,00	1,00	1,00	
Demandas Atendidas em de Vagas em p	Und. Med.: 04 Porcentagem	25,00	25,00	25,00	25,00	
Indice de Desen. da Educacao Basica	Und. Med.: 04 Porcentagem	0,57	0,57	0,57	0,57	
Espaco para pratica ed. Fisica	Und. Med.: 01 Unidade	1,00	0,00	0,00	0,00	
Abandono no Ensino Fundamental na r	Und. Med.: 01 Unidade	25,00	25,00	25,00	25,00	
Distorcao idade/serie no ensino fun	Und. Med.: 01 Unidade	6,00	6,00	6,00	6,00	
Reprovacao no ensino fundamental na	Und. Med.: 01 Unidade	6,00	1,00	1,00	1,00	
Alunos que participam de acoes educ	Und. Med.: 01 Unidade	12,50	12,50	12,50	12,50	
Educacao ambiental e sustentabilida	Und. Med.: 04 Porcentagem	25,00	25,00	25,00	25,00	

Ação	Und. Med.	Tipo		2018	2019	2020	2021	TOTAL
2032 - Manut. das Ativ. da Pre Escola FUNDEB 60%			Meta Física	12,00	12,00	12,00	12,00	48,00
Caracterização: Despesas gerais com Manutencao das Atividades da Pre Escola - FUNDEB 60%								
Produto: 0035 - Gestão Mantida	UN	Atividade	Valor	970.232,50	1.018.744,13	1.069.681,33	1.123.165,40	4.181.823,36
2033 - Manut. das Ativ. da Creche FUNDEB 60%			Meta Física	12,00	12,00	12,00	12,00	48,00
Caracterização: Despesas gerais com Manutencao das Atividades da Creche - FUNDEB 60%								
Produto: 0039 - Serviços Mantidos	UN	Atividade	Valor	1.241.932,16	1.304.028,77	1.369.230,21	1.437.691,72	5.352.882,86
Dados Finaceiros em R$ médios 2018			**Total do Programa**	**2.212.164,66**	**2.322.772,90**	**2.438.911,54**	**2.560.857,12**	**9.534.706,22**
Dados Finaceiros em R$ médios 2018			**Total do Órgão / Unidade**	**2.212.164,66**	**2.322.772,90**	**2.438.911,54**	**2.560.857,12**	**9.534.706,22**

PROGRAMAS FINALÍSTICOS E DE APOIO ADMINISTRATIVO

PLANO PLURIANUAL 2018 / 2021

Projeto de Lei

Dados Finaceiros em R$ médios 2018	Total do PPA	2.212.164,66	2.322.772,90	2.438.911,54	2.560.857,12	9.534.706,22

ESTADO DE MATO GROSSO - PREFEITURA DE IPIRANGA DO NORTE

PROGRAMAS FINALÍSTICOS E DE APOIO ADMINISTRATIVO

PLANO PLURIANUAL 2018 / 2021

Projeto de Lei

Órgão: 05 SECRETARIA MUN. DE EDUCACAO, CULTURA E ESPORTES
Unidade: 011 FUNDEB - EDUCACAO EDUCACAO ESPECIAL - 60%
Programa: 0012 IPIRANGA MELHOR NA EDUCACAO
Objetivo: Melhorar ainda mais o desempenho da politica educacional do municipio. Promover os órgãos do sistema educacional com ações complementares para o êxito dos programas da educação, Implementando e aprimorando o modelo de gestão nas unidades escolares, Assegurando a igualdade nas condições de

Indicador		Índice Mais Recente				Índice Final PPA
Taxa de Alfabetizacao na idade Cert	Und. Med.: 04 Porcentagem	0,00	1,00	1,00	1,00	
Demanda Atendida em Creches	Und. Med.: 04 Porcentagem	2,00	1,00	1,00	1,00	
Demandas Atendidas em de Vagas em p	Und. Med.: 04 Porcentagem	25,00	25,00	25,00	25,00	
Indice de Desen. da Educacao Basica	Und. Med.: 04 Porcentagem	0,57	0,57	0,57	0,57	
Espaco para pratica ed. Fisica	Und. Med.: 01 Unidade	1,00	0,00	0,00	0,00	
Abandono no Ensino Fundamental na r	Und. Med.: 01 Unidade	25,00	25,00	25,00	25,00	
Distorcao idade/serie no ensino fun	Und. Med.: 01 Unidade	6,00	6,00	6,00	6,00	
Reprovacao no ensino fundamental na	Und. Med.: 01 Unidade	6,00	1,00	1,00	1,00	
Alunos que participam de acoes educ	Und. Med.: 01 Unidade	12,50	12,50	12,50	12,50	
Educacao ambiental e sustentabilida	Und. Med.: 04 Porcentagem	25,00	25,00	25,00	25,00	

Ação	Und. Med.	Tipo		2018	2019	2020	2021	TOTAL
2034 - Manut. das Ativ. Ed. Especial FUNDEB 60%			Meta Física	12,00	12,00	12,00	12,00	48,00
Caracterização: Despesa gerais com Manutencao das Atividades Ed. Especial - FUNDEB 60%								
Produto: 0039 - Serviços Mantidos	UN	Atividade	Valor	18.285,00	19.382,10	20.545,02	21.777,72	79.989,84
Dados Finaceiros em R$ médios 2018			**Total do Programa**	**18.285,00**	**19.382,10**	**20.545,02**	**21.777,72**	**79.989,84**
Dados Finaceiros em R$ médios 2018			**Total do Órgão / Unidade**	**18.285,00**	**19.382,10**	**20.545,02**	**21.777,72**	**79.989,84**

PROGRAMAS FINALÍSTICOS E DE APOIO ADMINISTRATIVO

PLANO PLURIANUAL 2018 / 2021

Projeto de Lei

Dados Finaceiros em R$ médios 2018					
Total do PPA	18.285,00	19.382,10	20.545,02	21.777,72	79.989,84

ESTADO DE MATO GROSSO - PREFEITURA DE IPIRANGA DO NORTE

PROGRAMAS FINALÍSTICOS E DE APOIO ADMINISTRATIVO

PLANO PLURIANUAL 2018 / 2021

Projeto de Lei

Órgão: 06 SECRETARIA MUN. DE OBRAS E SERVIÇOS PUBLICOS
Unidade: 001 GABINETE DA SECRET. MUN. DE OBRAS E SERV. PUBLICOS
Programa: 0009 IPIRANGA MELHOR NO TRANSITO
Objetivo: "Desenvolver o sistema municipal de transito com a instituição da legislação municipal visando orientar a atuação do Poder Público em parceria com demais órgãos como a Polícia Militar, implantação da infra-estrutura necessária como faixas de pedestres, rotatorias e vias,redutores de

Indicador		Índice Mais Recente				Índice Final PPA
Acidentes de transito 2016 a 2017	Und. Med.: 01 Unidade	16,00	16,00	16,00	17,00	
Vitimas fatais de acidentes de tran	Und. Med.: 01 Unidade	0,00	0,00	0,00	1,00	

Ação	Und. Med.	Tipo		2018	2019	2020	2021	TOTAL
1036 - Impl.e Manu. do Sistema Mun.de Transito			Meta Física	1,00	1,00	1,00	1,00	4,00
Caracterização: Despesas com a elaboração do projeto de sistemação e legalização do transito, palestras, atividades lúdicas e campanhas visando à mudança comportamental e redução de acidentes								
Produto: 0014 - Sistema de transito implantado	UN	Projeto	Valor	55.000,00	30.300,00	32.118,00	34.045,08	151.463,08
Dados Finaceiros em R$ médios 2018			**Total do Programa**	**55.000,00**	**30.300,00**	**32.118,00**	**34.045,08**	**151.463,08**

PROGRAMAS FINALÍSTICOS E DE APOIO ADMINISTRATIVO

PLANO PLURIANUAL 2018 / 2021

Projeto de Lei

Programa: 0015 INFRAESTRUTURA A SERVICO DO DESENVOLVIMENTO DE IPIRANGA

Objetivo: Prover o municipio com a infra-estrutura urbana adequada, com obras de drenagem, pavimentação urbana, construção de calcadas, meio fio, projetos de urbanização com melhorias nos canteiros e jardins, recuperar e manter as vias públicas municipais, garantir a trafegabilidade nas estradas com

Indicador		Índice Mais Recente				Índice Final PPA
Percentagem de ruas, av. dotadas de	Und. Med.: 04 Porcentagem	8,75	8,75	8,75	8,75	
Percentagem de ruas, av. dotadas de	Und. Med.: 04 Porcentagem	0,00	0,00	10,00	10,00	
Percentagem de ruas e avenidas pavi	Und. Med.: 04 Porcentagem	21,25	21,25	21,25	21,25	
Percentagem de ruas, av. dotadas de	Und. Med.: 04 Porcentagem	12,50	12,50	12,50	12,50	
Percentagem de ruas e avenidas com	Und. Med.: 04 Porcentagem	24,50	24,50	24,50	24,50	
Percentagem de ruas e avenidas arbo	Und. Med.: 04 Porcentagem	20,00	20,00	20,00	20,00	
Percentagem de estradas rurais nece	Und. Med.: 04 Porcentagem	12,50	12,50	12,50	12,50	
Total de reforma e manutencao de po	Und. Med.: 04 Porcentagem	18,75	18,75	18,75	18,75	
Frequencia de situacao de calamidad	Und. Med.: 04 Porcentagem	2,00	1,00	1,00	1,00	
Total de equip., veiculos e maquina	Und. Med.: 04 Porcentagem	6,25	6,25	6,25	6,25	

Ação	Und. Med.	Tipo		2018	2019	2020	2021	TOTAL
1008 - Const., Ampl. e Ref. de Prédios Públicos			Meta Física	1,00	1,00	1,00	1,00	4,00
Caracterização: Despesas com Construção, ampliação, reformas e aparelhamento dos Prédios Públicos								
Produto: 0043 - Predios publicos Const, ampli e reformado	UN	Projeto	Valor	15.000,00	15.000,00	25.000,00	30.000,00	85.000,00
1009 - Prom. a Infra-Estr. e reg. no setor das chacaras			Meta Física	1,00	1,00	1,00	1,00	4,00
Caracterização: Despesas com implantação da rede de iluminação pública, manutenção de estradas, drenagem e pavimentação, coleta do lixo e regularização fundiária do setor das chacaras								
Produto: 0039 - Serviços Mantidos	UN	Projeto	Valor	15.000,00	15.000,00	1.500.000,00	70.000,00	1.600.000,00
1033 - Execucao de Obras de Urb, Pav. e Drenagem			Meta Física	12,00	12,00	12,00	12,00	48,00
Caracterização: Contratacao de Obras de Urbanizacao, Pavimentacao e Drenagem em diversas ruas, construcao de calcadas nos predios publicos, aquisicao de materiais de construcao, servicos , estudos								
Produto: 0036 - Obras de urbanizacao e pavimentacao executa	UN	Projeto	Valor	2.043.000,00	1.841.565,00	3.311.468,00	4.197.148,00	11.393.181,00
1041 - Elab. de Proj. Urb. de mob. acessibilidade			Meta Física	1,00	1,00	1,00	1,00	4,00
Caracterização: Despesas gerais com Elaboracao de Projetos Urbanisticos, Arborizacao, Jardinagem, Passeios, Calcadas, Rampas de acesso.								
Produto: 0040 - Projetos Urbanisticos de mobilidades elabor	UN	Projeto	Valor	45.000,00	47.700,00	50.562,00	53.595,72	196.857,72
2048 - Manut. e Enc. com a Fabrica de Tubos			Meta Física	12,00	12,00	12,00	12,00	48,00
Caracterização: Despesas gerais com Manut. e Enc. com a Fabrica de Tubos, despesas com servicos de manutencao de maquinas, aquisicao de equipamentos e utensilios para manutencao da Fabrica de Tubos								
Produto: 0035 - Gestão Mantida	UN	Atividade	Valor	405.000,00	429.300,00	522.467,91	554.586,52	1.911.354,43

2050 - Manut. Enc. de Obras e Serv. Publicos **Caracterização:** Despesas gerais com Manut. Enc. de Obras e Serv. Publicos, despesas com salarios, diarias, ferramentas, mat. de protecao e seguranca, mat. man. de estradas, generos alimenticios, pecas e			**Meta Física**	12,00	12,00	12,00	12,00	48,00
Produto: 0039 - Serviços Mantidos	UN	Atividade	**Valor**	2.166.100,00	2.296.086,00	2.418.049,72	2.563.132,70	9.443.348,42
2090 - Manut. das Acoes Prev com Rec. do FETHAB **Caracterização:** Despesas com manutencao de rodovias municipais e estaduais nao pavimentadas, construcao e reforma de pontes e bueiros, manutencao de veiculos e maquinas, aquisicao e aluguel de			**Meta Física**	12,00	12,00	12,00	12,00	48,00
Produto: 0035 - Gestão Mantida	UN	Atividade	**Valor**	1.400.000,00	1.450.000,00	1.499.999,74	1.529.999,95	5.879.999,69
Dados Finaceiros em R$ médios 2018			**Total do Programa**	**6.089.100,00**	**6.094.631,00**	**9.327.547,37**	**8.998.462,89**	**30.509.741,26**

PROGRAMAS FINALÍSTICOS E DE APOIO ADMINISTRATIVO

PLANO PLURIANUAL 2018 / 2021

Projeto de Lei

Programa: 0016 IPIRANGA LIMPA E SUSTENTAVEL

Objetivo: Propiciar a população ambientes limpos e arborizados. Ampliar e melhorar o sistema de recolhimento do lixo urbano, intensificar o processo de limpeza e higienizacao do municipio com realização de mutirões de limpeza, implantação do cronograma de coleta semanal, concientizar a população sobre a

Indicador		Índice Mais Recente				Índice Final PPA
Area de protecao permanente degrada	Und. Med.: 04 Porcentagem	25,00	25,00	25,00	25,00	
Concentracao de Pm - material parti	Und. Med.: 04 Porcentagem	2,50	2,50	2,50	2,50	
Quantidade de residuo per capita	Und. Med.: 23 Tonelada	127,25	127,25	127,25	127,25	
Reciclagem de residuo solidos	Und. Med.: 04 Porcentagem	5,00	5,00	5,00	5,00	
Existencia de um plano de manejo de	Und. Med.: 04 Porcentagem	1,00	0,00	0,00	0,00	
Porcentagem dos residuos que serao	Und. Med.: 04 Porcentagem	25,00	25,00	25,00	25,00	
Frequencia da coleta de lixo	Und. Med.: 52 Semana	0,00	1,00	0,00	0,00	
Indice de Limpeza Urbana	Und. Med.: 04 Porcentagem	12,50	12,50	12,50	12,50	

Ação	Und. Med.	Tipo		2018	2019	2020	2021	TOTAL
1042 - Impl. e massificar o projeto da coleta seletiva			Meta Física	1,00	1,00	1,00	1,00	4,00
Caracterização: Despesas gerais Imp. da Coleta Seletiva de Lixo, mat. de apoio, contratacao de servicos terceirizados para divulgacao, materiais de identificacao visual, locacao de veiculos, aquisiaoo de								
Produto: 0050 - Projeto da coleta seletiva implantada	UN	Projeto	Valor	735.000,00	25.000,00	170.000,00	45.000,00	975.000,00
2052 - Execucao da Limpeza Urbana			Meta Física	12,00	12,00	12,00	12,00	48,00
Caracterização: Despesas gerais com Execucao e Manutencao das Atividades de Limpeza Publica								
Produto: 0052 - Limpeza Urbana Executada	UN	Atividade	Valor	1.240.000,00	1.310.000,00	1.360.000,00	1.410.000,00	5.320.000,00
1103 - Construcao do Aterro Sanitario			Meta Física	0,00	0,00	1,00	0,00	1,00
Caracterização: Viabilizar a aquisicao de areas urbanas destinadas a construcao do aterro sanitario, com licenciamento ambiental e demais procedimentos pertinentes								
Produto: 0075 - Aterro Sanitario Construido	Un	Projeto	Valor	0,00	0,00	5.000,00	0,00	5.000,00
Dados Finaceiros em R$ médios 2018			**Total do Programa**	**1.975.000,00**	**1.335.000,00**	**1.535.000,00**	**1.455.000,00**	**6.300.000,00**

PROGRAMAS FINALÍSTICOS E DE APOIO ADMINISTRATIVO

PLANO PLURIANUAL 2018 / 2021

Projeto de Lei

Programa: 0017 IPIRANGA ILUMINADA

Objetivo: Realizar a manutenção, expansão e inovação do sistema de Iluminação Pública Municipal, substituindo as luminárias atuais por outras mais eficientes garantindo a claridade dos logradouros públicos, executando os serviços de forma periódica, contínua ou eventual.

Indicador		Índice Mais Recente				Índice Final PPA
Relacao de iluminacao publica	Und. Med.: 04 Porcentagem	15,00	0,00	0,00	0,00	
Media anual de recursos aplicados n	Und. Med.: 04 Porcentagem	24,60	24,60	24,60	24,60	

Ação	Und. Med.	Tipo		2018	2019	2020	2021	TOTAL
2053 - Melhorias no sist. de iluminacao publica Caracterização: Melhorias e recup. no sistema de iluminacao publica, despesas com aquisicao de materiais eletricos em geral, luminarias e reatores novos, despesas com fornecimento de iluminacao publica e			Meta Física	12,00	12,00	12,00	12,00	48,00
Produto: 0053 - Iluminacao publica melhorada	UN	Atividade	Valor	123.500,00	129.675,00	136.158,75	142.966,68	532.300,43
Dados Finaceiros em R$ médios 2018			**Total do Programa**	**123.500,00**	**129.675,00**	**136.158,75**	**142.966,68**	**532.300,43**

ESTADO DE MATO GROSSO - PREFEITURA DE IPIRANGA DO NORTE

GRAMAS FINALÍSTICOS E DE APOI OMINISTRATIVO

PLANO PLURIANUAL 2018 / 2021

Projeto de Lei

Programa: 0019 APOIO AO DESENVOLVIMENTO ECONOMICO , TRABALHO EMPREGO E RENDA

Objetivo: Promover a Inovação das Empresas, Estimulando a Qualificação Profissional, Fortalecendo o desenvolvimento do comércio e serviços, incentivo a instalação de indústria contribuindo para agregação de valor nas classes empresariais, inovando a diversificação produtiva, estimulando as

Indicador		Índice Mais Recente				Índice Final PPA
Novas empresas registradas no Munic	Und. Med.: 01 Unidade	5,00	5,00	5,00	5,00	
Numeros de empresas que fecharam as	Und. Med.: 04 Porcentagem	25,00	25,00	25,00	25,00	
Empresas com certificacao gestao am	Und. Med.: 01 Unidade	0,00	1,00	2,00	2,00	
Total de empresas e empreend. licen	Und. Med.: 04 Porcentagem	25,00	25,00	25,00	25,00	
Total de agroindustria instaladas e	Und. Med.: 01 Unidade	2,00	2,00	1,00	0,00	
Total de microemp. MEI existentes	Und. Med.: 01 Unidade	25,00	25,00	25,00	25,00	
Percentual das compras gov no comér	Und. Med.: 04 Porcentagem	16,00	16,00	16,00	17,00	
Coop. ou assoc. incentivadas pelo p	Und. Med.: 01 Unidade	25,00	25,00	25,00	25,00	

Ação	Und. Med.	Tipo		2018	2019	2020	2021	TOTAL
1101 - Implantacao de Usina de Compostagem do Lixo **Caracterização:** Despesas com aquisicao de imoveis para implantacao da usina, parcerias com municipios vizinhos, coopertivas e outros.			Meta Física	1,00	1,00	1,00	1,00	4,00
Produto: 0001 - Unid. Orcamentaria/DPTO Mantido	Und	Projeto	Valor	5.000,00	5.000,00	5.000,00	5.000,00	20.000,00
Dados Finaceiros em R$ médios 2018			**Total do Programa**	**5.000,00**	**5.000,00**	**5.000,00**	**5.000,00**	**20.000,00**

Programa: 0031 SANEAMENTO PARA TODOS

Objetivo: Manter e aprimorar o sistema de tratamento de agua tornando-o mais eficiente, ampliar a rede de ditribuição, implantar o sistema de esgotamento sanitário municipal

Indicador		Índice Mais Recente				Índice Final PPA
Agua com rede de abastecimento ate	Und. Med.: 04 Porcentagem	23,00	23,00	23,00	26,00	
Rede de esgotamento sanitario domic	Und. Med.: 04 Porcentagem	25,00	25,00	25,00	25,00	

Ação	Und. Med.	Tipo		2018	2019	2020	2021	TOTAL
1029 - Const. de Reservatórios de Agua **Caracterização:** Despesas com a construçao de Reservatórios de Agua para distribuição e consumo no município			Meta Física	0,00	12,00	0,00	0,00	12,00
Produto: 0060 - Reservatórios de Agua Construido	UN	Projeto	Valor	0,00	1.500.000,00	0,00	0,00	1.500.000,00
1031 - Impl. do sistema de Esgotamento sanitário **Caracterização:** Despesas com Obra de infra-estrutura urbana visando a implantação do sistema de esgoto do município			Meta Física	1,00	1,00	1,00	1,00	4,00
Produto: 0073 - Sistema de Esgotamento sanitário Implantado	UN	Projeto	Valor	2.125.000,00	2.125.000,00	2.125.000,00	2.125.000,00	8.500.000,00
Dados Finaceiros em R$ médios 2018			**Total do Programa**	**2.125.000,00**	**3.625.000,00**	**2.125.000,00**	**2.125.000,00**	**10.000.000,00**
Dados Finaceiros em R$ médios 2018			**Total do Órgão / Unidade**	**10.372.600,00**	**11.219.606,00**	**13.160.824,12**	**12.760.474,65**	**47.513.504,77**

ESTADO DE MATO GROSSO - PREFEITURA DE IPIRANGA DO NORTE

GRAMAS FINALÍSTICOS E DE APO OMINISTRATIVO

PLANO PLURIANUAL 2018 / 2021

Projeto de Lei

Dados Finaceiros em R$ médios 2018					
Total do PPA	10.372.600,00	11.219.606,00	13.160.824,12	12.[illegible]60.474,65	47.513.504,77

ESTADO DE MATO GROSSO - PREFEITURA DE IPIRANGA DO NORTE

PROGRAMAS FINALÍSTICOS E DE APOIO ADMINISTRATIVO

PLANO PLURIANUAL 2018 / 2021

Projeto de Lei

Órgão: 07 SECRETARIA MUN. DE AGRIC. INDUSTRIA E COMERCIO
Unidade: 001 GABINETE DO SECRETARIO - SEC. AGRICULTURA
Programa: 0008 APOIO A AGRICULTURA FAMILIAR
Objetivo: Dar apoio e assistência técnica aos produtores da agricultura familiar dando condições e orientação para produção e comercialização dos produtos

Indicador		Índice Mais Recente				Índice Final PPA
Percentual rec. do PNAE gastos na a	Und. Med.: 04 Porcentagem	6,50	6,50	6,50	6,50	
Percentual de Produtores Aptos Agri	Und. Med.: 04 Porcentagem	5,00	5,00	5,00	5,00	

Ação	Und. Med.	Tipo		2018	2019	2020	2021	TOTAL
2063 - Apoio a Agricultura Familiar **Caracterização:** Criar sistema de irrigacao e mecanizacao do solo, orientacao aos agricultores na producao, certificacao e comercializacao dos produtos, visando fortacelcer a agricultura			Meta Física	12,00	12,00	12,00	12,00	48,00
Produto: 0013 - Agricultura familiar Apoiada	UN	Atividade	Valor	526.925,00	50.590,50	208.325,93	20.035,48	805.876,91
Dados Finaceiros em R$ médios 2018			**Total do Programa**	**526.925,00**	**50.590,50**	**208.325,93**	**20.035,48**	**805.876,91**

GRAMAS FINALÍSTICOS E DE APOI OMINISTRATIVO

PLANO PLURIANUAL 2018 / 2021

Projeto de Lei

Programa: 0016 IPIRANGA LIMPA E SUSTENTAVEL

Objetivo: Propiciar a população ambientes limpos e arborizados. Ampliar e melhorar o sistema de recolhimento do lixo urbano, intensificar o processo de limpeza e higienizacao do municipio com realização de mutirões de limpeza, implantação do cronograma de coleta semanal, concientizar a população sobre a

Indicador		Índice Mais Recente				Índice Final PPA
Area de protecao permanente degrada	Und. Med.: 04 Porcentagem	25,00	25,00	25,00	25,00	
Concentracao de Pm - material parti	Und. Med.: 04 Porcentagem	2,50	2,50	2,50	2,50	
Quantidade de residuo per capita	Und. Med.: 23 Tonelada	127,25	127,25	127,25	127,25	
Reciclagem de residuo solidos	Und. Med.: 04 Porcentagem	5,00	5,00	5,00	5,00	
Existencia de um plano de manejo de	Und. Med.: 04 Porcentagem	1,00	0,00	0,00	0,00	
Porcentagem dos residuos que serao	Und. Med.: 04 Porcentagem	25,00	25,00	25,00	25,00	
Frequencia da coleta de lixo	Und. Med.: 52 Semana	0,00	1,00	0,00	0,00	
Indice de Limpeza Urbana	Und. Med.: 04 Porcentagem	12,50	12,50	12,50	12,50	

Ação	Und. Med.	Tipo		2018	2019	2020	2021	TOTAL
2054 - Manut. Viveiro Municipal			Meta Física	12,00	12,00	12,00	12,00	48,00
Caracterização: Despesas gerais com Manutencao Viveiro Municipal, despesas com , ferramentas, sementes, embalagens p/ confec. de mudas, herbicidas, adubos, desp. com energia eletrica, locacao de								
Produto: 0035 - Gestão Mantida	UN	Atividade	Valor	23.100,00	24.255,00	25.467,75	26.741,13	99.563,88
2056 - Manut. das Acoes, Fundo Mun. do Meio Amb.			Meta Física	12,00	12,00	12,00	12,00	48,00
Caracterização: Despesas gerais Manutencaó das Acoes do Fundo Municipal do Meio Ambiente								
Produto: 0039 - Serviços Mantidos	UN	Atividade	Valor	19.950,00	20.947,50	21.994,87	23.094,61	85.986,98
Dados Finaceiros em R$ médios 2018			**Total do Programa**	**43.050,00**	**45.202,50**	**47.462,62**	**49.835,74**	**185.550,86**

PROGRAMAS FINALÍSTICOS E DE APOIO ADMINISTRATIVO

PLANO PLURIANUAL 2018 / 2021

Projeto de Lei

Programa: 0018 GESTAO DA POLITICA DA SECRETARIA DE AGRICULTURA

Objetivo: Gerir a política municipal da agricultura, indústria, comércio e serviços, auxiliando no planejamento e execução das políticas públicas

Indicador

Ação	Und. Med.	Tipo		Índice Mais Recente 2018	2019	2020	2021	Índice Final PPA TOTAL
2010 - Manut. e enc. com a Sec. Mun. de Agricultura			Meta Física	12,00	12,00	12,00	12,00	48,00
Caracterização: Despesas com salarios, encargos, diarias, passagens e despeas com locomocao de servidores, equipamentos, mobiliarios e materiais permanente, combustivel, materiais de expediente, outras								
Produto: 0001 - Unid. Orcamentaria/DPTO Mantido	Und	Atividade	Valor	315.100,00	334.006,00	354.046,36	375.678,00	1.378.830,36
Dados Finaceiros em R$ médios 2018			**Total do Programa**	**315.100,00**	**334.006,00**	**354.046,36**	**375.678,00**	**1.378.830,36**

.GRAMAS FINALÍSTICOS E DE APO.)MINISTRATIVO

PLANO PLURIANUAL 2018 / 2021

Projeto de Lei

Programa: 0019 APOIO AO DESENVOLVIMENTO ECONOMICO , TRABALHO EMPREGO E RENDA

Objetivo: Promover a Inovação das Empresas, Estimulando a Qualificação Profissional, Fortalecendo o desenvolvimento do comércio e serviços, incentivo a instalação de indústria contribuindo para agregação de valor nas classes empresariais, inovando a diversificação produtiva, estimulando as

Indicador		Índice Mais Recente			Índice Final PPA
Novas empresas registradas no Munic	Und. Med.: 01 Unidade	5,00	5,00	5,00	5,00
Numeros de empresas que fecharam as	Und. Med.: 04 Porcentagem	25,00	25,00	25,00	25,00
Empresas com certificacao gestao am	Und. Med.: 01 Unidade	0,00	1,00	2,00	2,00
Total de empresas e empreend. licen	Und. Med.: 04 Porcentagem	25,00	25,00	25,00	25,00
Total de agroindustria instaladas e	Und. Med.: 01 Unidade	2,00	2,00	1,00	0,00
Total de microemp. MEI existentes	Und. Med.: 01 Unidade	25,00	25,00	25,00	25,00
Percentual das compras gov no comér	Und. Med.: 04 Porcentagem	16,00	16,00	16,00	17,00
Coop. ou assoc. incentivadas pelo p	Und. Med.: 01 Unidade	25,00	25,00	25,00	25,00

Ação	Und. Med.	Tipo		2018	2019	2020	2021	TOTAL
1013 - Aqusição de Patrulhas Mecanizadas **Caracterização:** Despesas com aquisição de máquinas, veículos e implementos agrícolas visando atender os agricultores no municipio			**Meta Física**	0,00	2,00	0,00	0,00	2,00
Produto: 0067 - Patrulha Mecanizada adquirida	UN	Projeto	**Valor**	0,00	2.525.000,00	0,00	0,00	2.525.000,00
1026 - Incentivo a div.e transf. da produção primária **Caracterização:** Dar apoio na criacao e instalacao de agroindústrias nas propriedades rurais, oferecer capacitacao e orientacao tecnica visando a producao e comercializacao do produto.			**Meta Física**	1,00	1,00	1,00	1,00	4,00
Produto: 0065 - Producao primaria incentivada	UN	Projeto	**Valor**	15.000,00	15.000,00	15.000,00	15.000,00	60.000,00
1051 - Apoio a Real. da Feira Agropecuaria e Outras **Caracterização:** Despesas gerais como apoio financeiro e logistico a Realizacao da Feira Agropecuaria e outras			**Meta Física**	1,00	1,00	1,00	1,00	4,00
Produto: 0057 - Feira agropecuaria e outras apoiadas	UN	Projeto	**Valor**	5.000,00	20.000,00	4.000,00	21.640,00	50.640,00
1058 - Apoio p/ a Const. e Laticinios e Abatedouro **Caracterização:** Despesas gerais com Apoio para a Construcao de Laticinios e Abatedouros			**Meta Física**	0,00	0,00	12,00	12,00	24,00
Produto: 0055 - Abatedouro Construido	UN	Projeto	**Valor**	0,00	0,00	35.000,00	37.100,00	72.100,00
2058 - Apoio ao Desenvolvimento Economico **Caracterização:** aquisicao de area destinada a Implantacao do distrito industrial,comercial e servicos, construcao de um bercario/encubadoura para as empresas, capacitacao e orientacao			**Meta Física**	12,00	12,00	12,00	12,00	48,00
Produto: 0062 - Desenvolvimento economico apoiado	UN	Atividade	**Valor**	63.000,00	66.780,00	70.786,80	75.034,00	275.600,80
2059 - Apoio, ao Cooperativismo e Associativismo **Caracterização:** Despesas gerais com apoio e orientacao tecnica visando implantar iniciativas de cooperativas e associacoes visando a geracao de trabalho, emprego e renda.			**Meta Física**	12,00	12,00	12,00	12,00	48,00
Produto: 0064 - Cooperativismo e associativismo apoiado	UN	Atividade	**Valor**	15.000,00	16.200,00	17.472,00	18.820,32	67.492,32

2065 - Apoio ao Consorcio CIDESA **Caracterização:** Despesas gerais com Apoio ao Consorcio CIDESA			**Meta Física**	12,00	12,00	12,00	12,00	48,00
Produto: 0059 - Consorcio CIDESA apoiado	UN	Atividade	**Valor**	52.500,00	55.650,00	58.989,00	62.528,34	229.667,34
1102 - Implantacao do Fundo Mun de Micro Credito ao Empre **Caracterização:** Criacao da legislacao e regulamentacao do fundo do micro credito visando fomentar as empresas locais.			**Meta Física**	1,00	1,00	1,00	1,00	4,00
Produto: 0028 - Fundo Apoiado	UN	Projeto	**Valor**	5.000,00	100.000,00	120.000,00	150.000,00	375.000,00
Dados Finaceiros em R$ médios 2018			**Total do Programa**	**155.500,00**	**2.798.630,00**	**321.247,80**	**380.122,66**	**3.655.500,46**

PROGRAMAS FINALÍSTICOS E DE APOIO ADMINISTRATIVO

PLANO PLURIANUAL 2018 / 2021

Projeto de Lei

Programa: 0021 IPIRANGA MELHOR NO TURISMO

Objetivo: Planejar, desenvolver e Monitorar as atividades turisticas, melhorando a infraestrutura e a qualidade dos servicos visando a atracao de turista a fim de incrementar a economia local, apoiando as inciativas para fomentar o turismo local"

Indicador	Und. Med.	Tipo	Índice Mais Recente				Índice Final PPA
			2018	2019	2020	2021	TOTAL
Fluxo turistico realizado	Und. Med.: 04 Porcentagem		2,00	2,00	1,00	0,00	
Ação		**Meta Física**	12,00	12,00	12,00	12,00	48,00
2066 - Apoio ao Desenv. do Turismo Local **Caracterização:** Despesas gerais com Apoio ao Desenvolvimento do Turismo Local							
Produto: 0069 - Turismo local apoiado	UN	Atividade **Valor**	16.800,00	17.808,00	18.876,48	20.009,06	73.493,54
Dados Finaceiros em R$ médios 2018		**Total do Programa**	**16.800,00**	**17.808,00**	**18.876,48**	**20.009,06**	**73.493,54**
Dados Finaceiros em R$ médios 2018		**Total do Órgão / Unidade**	**1.057.375,00**	**3.246.237,00**	**949.959,19**	**845.680,94**	**6.099.252,13**

PROGRAMAS FINALÍSTICOS E DE APOIO ADMINISTRATIVO

PLANO PLURIANUAL 2018 / 2021

Projeto de Lei

Dados Finaceiros em R$ médios 2018					
Total do PPA	1.057.375,00	3.246.237,00	949.959,19	845.680,94	6.099.252,13

ESTADO DE MATO GROSSO - PREFEITURA DE IPIRANGA DO NORTE

PROGRAMAS FINALÍSTICOS E DE APOIO ADMINISTRATIVO

PLANO PLURIANUAL 2018 / 2021

Projeto de Lei

Órgão: 08 SECRETARIA MUNICIPAL DE SAUDE
Unidade: 001 GABINETE DA SECRETARIA MUNICIPAL DE SAUDE
Programa: 0022 IPIRANGA MELHOR NA SAUDE
Objetivo: Gerir a politica pública de saúde garantido o acesso permanente dos serviços, monitorando a satisfação dos usuários e afim de atingir a excelência nos serviços prestados pela rede pública municipal de saúde

Indicador		Índice Mais Recente			Índice Final PPA
Numero de obitos Prematuros (30 a 6	Und. Med.: 01 Unidade	1,00	1,00	1,00	0,00
Proporcao de gestante com sete ou m	Und. Med.: 04 Porcentagem	25,00	25,00	25,00	25,00
Proporcao de parto normal no SUS	Und. Med.: 04 Porcentagem	2,20	2,20	2,20	2,20
Numeros de casos novos de HIV	Und. Med.: 01 Unidade	25,00	25,00	25,00	25,00
Proporcao de cura de casos novos de	Und. Med.: 04 Porcentagem	25,00	25,00	25,00	25,00
Proporcao de cura de casos novos de	Und. Med.: 04 Porcentagem	3,00	3,00	3,00	3,00
Numero Absoluto de obitos por Dengu	Und. Med.: 01 Unidade	25,00	25,00	25,00	25,00
Cobertura Populacional programa sau	Und. Med.: 04 Porcentagem	9,17	9,17	9,17	9,17
Razao de exames citopatologicos de	Und. Med.: 04 Porcentagem	0,00	0,10	0,10	0,10
Razao de exames de mamografia de mu	Und. Med.: 04 Porcentagem	0,90	0,90	0,90	0,90
Proporcao de analise de agua colifo	Und. Med.: 04 Porcentagem	25,00	25,00	25,00	25,00
Proporcao de Gravidez na Adolecenci	Und. Med.: 01 Unidade	6,00	6,00	6,00	6,00
Total de atendimentos medicos espec	Und. Med.: 01 Unidade	117,00	117,00	117,00	117,00

Ação	Und. Med.	Tipo		2018	2019	2020	2021	TOTAL
2011 - Manut. e enc. com a Secretaria Mun. de Saude			Meta Física	12,00	12,00	12,00	12,00	48,00
Caracterização: Despesas com salarios, encargos, diarias, passagens e despeas com locomocao de servidores, equipamentos, mobiliarios e materiais permanente, combustivel, materiais de expedientes, e outras								
Produto: 0001 - Unid. Orcamentaria/DPTO Mantido	Und	Atividade	Valor	2.220.930,00	2.339.185,80	2.463.786,94	2.595.076,66	9.618.979,40
Dados Finaceiros em R$ médios 2018			**Total do Programa**	**2.220.930,00**	**2.339.185,80**	**2.463.786,94**	**2.595.076,66**	**9.618.979,40**
Dados Finaceiros em R$ médios 2018			**Total do Órgão / Unidade**	**2.220.930,00**	**2.339.185,80**	**2.463.786,94**	**2.595.076,66**	**9.618.979,40**

GRAMAS FINALÍSTICOS E DE APOI OMINISTRATIVO

PLANO PLURIANUAL 2018 / 2021

Projeto de Lei

Dados Finaceiros em R$ médios 2018	Total do PPA	2.220.930,00	2.339.185,80	2.463.786,94	2.595.076,66	9.618.979,4

ESTADO DE MATO GROSSO - PREFEITURA DE IPIRANGA DO NORTE

GRAMAS FINALÍSTICOS E DE APOI OMINISTRATIVO

PLANO PLURIANUAL 2018 / 2021

Projeto de Lei

Órgão: 08 SECRETARIA MUNICIPAL DE SAUDE
Unidade: 002 FUNDO MUNICIPAL DE SAUDE
Programa: 0022 IPIRANGA MELHOR NA SAUDE
Objetivo: Gerir a política pública de saúde garantido o acesso permanente dos serviços, monitorando a satisfação dos usuários e afim de atingir a excelência nos serviços prestados pela rede pública municipal de saúde

Indicador		Índice Mais Recente			Índice Final PPA
Numero de obitos Prematuros (30 a 6	Und. Med.: 01 Unidade	1,00	1,00	1,00	0,00
Proporcao de gestante com sete ou m	Und. Med.: 04 Porcentagem	25,00	25,00	25,00	25,00
Proporcao de parto normal no SUS	Und. Med.: 04 Porcentagem	2,20	2,20	2,20	2,20
Numeros de casos novos de HIV	Und. Med.: 01 Unidade	25,00	25,00	25,00	25,00
Proporcao de cura de casos novos de	Und. Med.: 04 Porcentagem	25,00	25,00	25,00	25,00
Proporcao de cura de casos novos de	Und. Med.: 04 Porcentagem	3,00	3,00	3,00	3,00
Numero Absoluto de obitos por Dengu	Und. Med.: 01 Unidade	25,00	25,00	25,00	25,00
Cobertura Populacional programa sau	Und. Med.: 04 Porcentagem	9,17	9,17	9,17	9,17
Razao de exames citopatologicos de	Und. Med.: 04 Porcentagem	0,00	0,10	0,10	0,10
Razao de exames de mamografia de mu	Und. Med.: 04 Porcentagem	0,90	0,90	0,90	0,90
Proporcao de analise de agua colifo	Und. Med.: 04 Porcentagem	25,00	25,00	25,00	25,00
Proporcao de Gravidez na Adolecenci	Und. Med.: 01 Unidade	6,00	6,00	6,00	6,00
Total de atendimentos medicos espec	Und. Med.: 01 Unidade	117,00	117,00	117,00	117,00

Ação	Und. Med.	Tipo		2018	2019	2020	2021	TOTAL
1024 - Modernização e Informatização dos Serv. do SUS			Meta Física	12,00	12,00	12,00	12,00	48,00
Caracterização: Despesas com aquisição de equipamentos para coleta informatizada das infomações dos serviços dos ACS, ACE, linhas de cuidado e protocolo de atendimento, serviços de interligação das								
Produto: 0038 - Serviços do SUS Modernizados	UN	Projeto	Valor	38.000,00	40.000,00	40.000,00	45.000,00	163.000,00
1071 - Aquis. de Veic. Ambulancias e Equip. Diverso			Meta Física	1,00	1,00	1,00	1,00	4,00
Caracterização: Despesas gerais com Aquisicao de Veiculos Ambulancias e Equipamentos Diversos para o atendimento necessario a populacao ipiranguense								
Produto: 0002 - Veculo Adquirido	UN	Projeto	Valor	50.000,00	53.000,00	100.000,00	100.000,00	303.000,00
1075 - Real. de Campanhas Educ. e Preventivas			Meta Física	12,00	12,00	12,00	12,00	48,00
Caracterização: Despesas gerais com Realizacao de Campanhas Educativas e Preventivas como panfletos, servicos graficos, faixas de divulgacao, sonorizacao via carro de som, materiais de dist. gratuita, camisetas,								
Produto: 0033 - Campanhas educativas Realizadas	UN	Projeto	Valor	18.375,00	19.477,50	20.646,15	21.884,91	80.383,56
2012 - Apoio ao Fundo Municipal de saúde			Meta Física	12,00	12,00	12,00	12,00	48,00
Caracterização: Apoio as ações do fundo muncipal de saude								
Produto: 0028 - Fundo Apoiado	UN	Atividade	Valor	176.925,00	185.771,25	195.059,81	204.812,80	762.568,86

GRAMAS FINALÍSTICOS E DE APOI DMINISTRATIVO

PLANO PLURIANUAL 2018 / 2021

Projeto de Lei

2075 - Constrib ao Consorcio Interm. de Saude **Caracterização:** Despesas gerais com Contribuicao ao Consorcio Intermunicipal de Saude			**Meta Física**	12,00	12,00	12,00	12,00	48,0
Produto: 0037 - Consórcio de saude apoiado	UN	Atividade	**Valor**	425.255,00	447.970,30	474.848,51	503.339,42	1.851.413,2
Dados Finaceiros em R$ médios 2018			**Total do Programa**	**708.555,00**	**746.219,05**	**830.554,47**	**875.037,13**	**3.160.365,6**

PROGRAMAS FINALÍSTICOS E DE APOIO ADMINISTRATIVO

PLANO PLURIANUAL 2018 / 2021

Projeto de Lei

Programa: 0023 FINANCIAMENTO DOS BLOCOS DO SUS

Objetivo: Garantir o atendimento permanente pactuado no plano municipal de saúde na atenção básica, assistência farmacêutica, Média e Alta complexidade, vigilância em saúde, gestão e investimentos do SUS

Indicador				Índice Mais Recente				Índice Final PPA
Taxa de Cobertura de Acesso a atenc	Und. Med.: 04 Porcentagem			9,25	9,25	9,25	9,25	
Ação	**Und. Med.**	**Tipo**		**2018**	**2019**	**2020**	**2021**	**TOTAL**
1005 - Impl. da Saúde Móvel **Caracterização:** Complementar o Programa saúde da família, com aquisição de veículo e equipamentos, para o tendimento móvel de saúde itinerante na zona urbana e rural			**Meta Física**	1,00	1,00	1,00	1,00	4,00
Produto: 0001 - Unid. Orcamentaria/DPTO Mantido	Und	Projeto	**Valor**	15.000,00	150.000,00	10.000,00	10.000,00	185.000,00
1032 - Aquisição de 01 UTI Móvel **Caracterização:** Dotar o serviço de pronto atendimento com uma UTI móvel necessário ao atendimento de urgência/emergência que envolvam alto risco			**Meta Física**	0,00	0,00	1,00	0,00	1,00
Produto: 0041 - UTI móvel adquirida	UN	Projeto	**Valor**	0,00	0,00	600.000,00	0,00	600.000,00
1034 - Const., Ampl. e ref. de unid. e estab.de saúde **Caracterização:** Despesas com construção de novas unidades ou estabelecimentos de saúde, ampliação e reforma dos existentes			**Meta Física**	1,00	1,00	1,00	1,00	4,00
Produto: 0043 - Predios publicos Const, ampli e reformado	UN	Projeto	**Valor**	21.907,00	10.000,00	10.000,00	500.000,00	541.907,00
1035 - Manut. do Centro de Imagens **Caracterização:** Manter as despesas com funcionamento do Centro de Imagens			**Meta Física**	12,00	12,00	12,00	12,00	48,00
Produto: 0035 - Gestão Mantida	UN	Projeto	**Valor**	65.000,00	68.250,00	71.662,50	75.245,62	280.158,12
1037 - Manut. Academia da saúde **Caracterização:** Manter as despesas com funcionamento da Academia da Saúde			**Meta Física**	12,00	12,00	12,00	12,00	48,00
Produto: 0035 - Gestão Mantida	UN	Projeto	**Valor**	68.000,00	71.400,00	74.970,00	78.718,50	293.088,50
1070 - Bloco Investimentos **Caracterização:** Despesas gerais com Bloco Investimentos			**Meta Física**	1,00	0,00	1,00	1,00	3,00
Produto: 0035 - Gestão Mantida	UN	Projeto	**Valor**	350.000,00	0,00	367.500,00	385.875,00	1.103.375,00
2067 - Bloco Atencao Basica - Manut. dos PSFs **Caracterização:** Despesas gerais com Bloco Atencao Basica - Recursos do SUS, mat. expediente, medicamentos, materias hospitalares, equipamentos de aparelhagem em geral, capacitacoes de servidores e outros			**Meta Física**	12,00	12,00	12,00	12,00	48,00
Produto: 0028 - Fundo Apoiado	UN	Atividade	**Valor**	2.887.300,00	2.964.165,00	3.118.973,25	3.281.917,91	12.252.356,16

GRAMAS FINALÍSTICOS E DE APOI ( ) MINISTRATIVO

PLANO PLURIANUAL 2018 / 2021

Projeto de Lei

2068 - Manut. dos Serv.e Urg. e Emergência **Caracterização:** Desp. gerais com Bloco Atencao Basica - Manutencao PSF - Recursos Proprios,mat. expediente, mat. limpeza, combustivel, medicamentos, materias hospitalares, equipamentos de aparelhagem em **Produto:** 0039 - Serviços Mantidos	UN	Atividade	**Meta Física**	12,00	12,00	12,00	12,00	48,00
			Valor	874.150,00	877.857,50	921.750,37	967.837,89	3.641.595,76
2070 - Bloco Media e Alta Complexidade **Caracterização:** Despesas gerais com Bloco Media e Alta Complexidade, materiais hospitalares, medicamentos, materiais e servicos utilizados nos procedimentos para atendimentos de alto custo e alta **Produto:** 0039 - Serviços Mantidos	UN	Atividade	**Meta Física**	12,00	12,00	12,00	12,00	48,00
			Valor	262.500,00	275.625,00	289.406,25	303.876,56	1.131.408,81
2071 - Bloco Vigilancia em Saude - Epid. **Caracterização:** Despesas gerais com Bloco Vigilancia em Saude - Epidemiologica, despesas com salarios, diarias, capacitacao de servidores, diarias, servicos graficos, servicos de divulgacao de **Produto:** 0039 - Serviços Mantidos	UN	Atividade	**Meta Física**	12,00	12,00	12,00	12,00	48,00
			Valor	146.226,04	153.873,35	161.923,17	170.396,86	632.419,42
2072 - Bloco Vigilancia em Saude - Sanitaria **Caracterização:** Despesas gerais com Bloco Vigilancia em Saude - Sanitaria, despesas com salarios, diarias, capacitacao de servidores, diarias, servicos graficos, servicos de divulgacao de campanhas e outros **Produto:** 0039 - Serviços Mantidos	UN	Atividade	**Meta Física**	12,00	12,00	12,00	12,00	48,00
			Valor	8.400,00	8.904,00	9.438,24	10.004,53	36.746,77
2073 - Bloco Assistencia Farmaceutica **Caracterização:** Despesas gerais com Bloco Assistencia Farmaceutica com aquisicao de medicamentos e outros materiais farmacologicos para o atendimento essencial, eficaz e racional a populacao **Produto:** 0035 - Gestão Mantida	UN	Atividade	**Meta Física**	12,00	12,00	12,00	12,00	48,00
			Valor	204.750,00	217.035,00	230.057,10	243.860,52	895.702,62
2074 - Bloco Gestao do SUS **Caracterização:** Despesas gerais com Bloco Gestao do SUS, medicamentos, servicos de implantacoes de acoes de servicos de saude, educacao em saude, materiais de divulgacao, acoes de assistencia farmaceutica e **Produto:** 0039 - Serviços Mantidos	UN	Atividade	**Meta Física**	12,00	12,00	12,00	12,00	48,00
			Valor	10.500,00	11.130,00	11.797,80	12.505,66	45.933,46
Dados Finaceiros em R$ médios 2018			**Total do Programa**	**4.913.733,04**	**4.808.239,85**	**5.877.478,68**	**6.040.239,05**	**21.639.690,62**
Dados Finaceiros em R$ médios 2018			**Total do Órgão / Unidade**	**5.622.288,04**	**5.554.458,90**	**6.708.033,15**	**6.915.276,18**	**24.800.056,27**

PROGRAMAS FINALÍSTICOS E DE APOIO ADMINISTRATIVO

PLANO PLURIANUAL 2018 / 2021

Projeto de Lei

Dados Finaceiros em R$ médios 2018						
Total do PPA	5.622.288,04	5.554.458,90	6.708.03[illegible],15	6.915.276,18	24.800.056,27

GRAMAS FINALÍSTICOS E DE APOI OMINISTRATIVO

PLANO PLURIANUAL 2018 / 2021

Projeto de Lei

Órgão: 09 SECRETARIA MUNICIPAL DE TRABALHO E ACAO SOCIAL
Unidade: 001 GABINETE DA SECRET. MUN. DE TRABALHO E ACAO SOCIAL
Programa: 0020 GESTÃO DA POLITICA DA SECRETARIA DE ASSISTENCIA SOCIAL
Objetivo: Gerir a política pública de assit. social garantido o acesso permanente dos serv. monitorando a satisfação dos usuários e afim de atingir a excelência nos serviços prest. pela rede pública municipal de assitência social

Indicador		Índice Mais Recente				Índice Fina PPA
Taxa de Cobertura de Acesso a atenc	Und. Med.: 04 Porcentagem	9,25	9,25	9,25	9,25	
Proporcao de gestante com sete ou m	Und. Med.: 04 Porcentagem	25,00	25,00	25,00	25,00	
Proporcao de parto normal no SUS	Und. Med.: 04 Porcentagem	15,45	15,45	15,45	15,45	
Numeros de casos novos de HIV	Und. Med.: 01 Unidade	1,00	0,00	0,00	0,00	
Proporcao de cura de casos novos de	Und. Med.: 04 Porcentagem	25,00	25,00	25,00	25,00	
Proporcao de cura de casos novos de	Und. Med.: 04 Porcentagem	5,50	5,50	5,50	5,50	
Numero Absoluto de obitos por Dengu	Und. Med.: 01 Unidade	1,00	0,00	0,00	0,00	
Cobertura Populacional programa sau	Und. Med.: 04 Porcentagem	9,17	9,17	9,17	9,17	
Razao de exames citopatologicos de	Und. Med.: 04 Porcentagem	0,07	0,07	0,07	0,07	
Razao de exames de mamografia de mu	Und. Med.: 04 Porcentagem	0,06	0,06	0,06	0,06	
Proporcao de analise de agua colifo	Und. Med.: 04 Porcentagem	25,00	25,00	25,00	25,00	
Proporcao de Gravidez na Adolecenci	Und. Med.: 01 Unidade	1,25	1,25	1,25	1,25	
Total de atendimentos medicos espec	Und. Med.: 01 Unidade	118,00	118,00	118,00	118,00	

Ação	Und. Med.	Tipo		2018	2019	2020	2021	TOTAL
2015 - Manutenca e encargos da Sec. de Acao Social			Meta Física	12,00	12,00	12,00	12,00	48,00
Caracterização: Despesas com salarios, encargos, auxilios, subvencoes sociais, mat. de dist. gratuita, auxilios financeiros, combustivel, servicos diversos, equipamentos e materiais permanentes e outras								
Produto: 0035 - Gestão Mantida	UN	Atividade	Valor	375.912,06	396.482,16	418.187,24	441.090,43	1.631.671,89
Dados Finaceiros em R$ médios 2018			**Total do Programa**	**375.912,06**	**396.482,16**	**418.187,24**	**441.090,43**	**1.631.671,89**

PROGRAMAS FINALÍSTICOS E DE APOIO ADMINISTRATIVO

PLANO PLURIANUAL 2018 / 2021

Projeto de Lei

Programa: 0025 IPIRANGA MELHOR NO SOCIAL

Objetivo: Conduzir a Política de Assistência Social tendo como centralidade a família para concepção e implementação dos benefícios, serviços, programas e projetos

Indicador				Índice Mais Recente				Índice Final PPA
Pessoas com deficiencia que partici	Und. Med.: 01 Unidade			25,00	25,00	25,00	25,00	
Ação	**Und. Med.**	**Tipo**		**2018**	**2019**	**2020**	**2021**	**TOTAL**
1081 - Aquis. de Veiculos e Equip. Diversos **Caracterização:** Despesas gerais com Aquisicao de Veiculos e Equipamentos Diversos			**Meta Física**	1,00	1,00	1,00	1,00	4,00
Produto: 0002 - Veculo Adquirido	UN	Projeto	**Valor**	5.250,00	5.565,00	5.898,90	6.252,83	22.966,73
Dados Finaceiros em R$ médios 2018			**Total do Programa**	**5.250,00**	**5.565,00**	**5.898,90**	**6.252,83**	**22.966,73**

PROGRAMAS FINALÍSTICOS E DE APOIO ADMINISTRATIVO

PLANO PLURIANUAL 2018 / 2021

Projeto de Lei

Programa: 0026 PROTECAO SOCIAL BASICA - IPIRANGA ACOLHE E PROTEGE

Objetivo: Garantir o Acesso das Famílias em Situação de Vulnerabilidade Social com Acompanhamento Familiar e ao Atendimento dos Serviços de Proteção Social Básica, Manter a Execucao Dos programas.

Indicador		Índice Mais Recente				Índice Final PPA
Total de idosos que participam dos	Und. Med.: 01 Unidade	0,00	10,00	10,00	10,00	
Atendimentos das familias na protec	Und. Med.: 01 Unidade	25,00	25,00	25,00	25,00	
Protecao social basica para os port	Und. Med.: 01 Unidade	25,00	25,00	25,00	25,00	

Ação	Und. Med.	Tipo		2018	2019	2020	2021	TOTAL
1014 - Const. do CRAS			Meta Física	1,00	0,00	0,00	0,00	1,00
Caracterização: Despesas com a a obra de construção e aparelhamento do CRAS nos moldes da política do SUAS								
Produto: 0054 - CRAS Construído	UN	Projeto	Valor	450.000,00	0,00	0,00	0,00	450.000,00
Dados Finaceiros em R$ médios 2018			**Total do Programa**	**450.000,00**	**0,00**	**0,00**	**0,00**	**450.000,00**

PROGRAMAS FINALÍSTICOS E DE APOIO ADMINISTRATIVO

PLANO PLURIANUAL 2018 / 2021

Projeto de Lei

Programa: 0030 DESENVOLVIMENTO HABITACIONAL DE IPIRANGA

Objetivo: Adquirir áreas urbanas destinadas a habitação, buscar parcerias público privada viabilizando a implantação de conjuntos habitacionais, fomentar junto a instituições financeiras maior facilidade nas linhas de crédito viabilizando o financiamento habitacional

Indicador				Índice Mais Recente				Índice Final PPA
Deficit Habitacional	Und. Med.: 01 Unidade			25,00	25,00	25,00	25,00	
Ação	**Und. Med.**	**Tipo**		**2018**	**2019**	**2020**	**2021**	**TOTAL**
1022 - Aquisição de áreas urbanas destinadas à habitação **Caracterização:** Vabilizar a aquisicao de áreas urbanas destinadas a habitação			**Meta Física**	1,00	1,00	1,00	1,00	4,00
Produto: 0058 - Áreas Urbanas Adquiridas	UN	Projeto	**Valor**	100.000,00	100.000,00	100.000,00	100.000,00	400.000,00
1023 - Apoio para Impl. de Unidades Habitacionais **Caracterização:** Buscar apoio junto a outros entes e iniciativa privada e agentes financeiros visando a Construção de no mínimo 100 casas no município, priorizando as famílias de baixa renda			**Meta Física**	1,00	1,00	1,00	1,00	4,00
Produto: 0061 - Unidades Habitacionais Apoiadas	UN	Projeto	**Valor**	7.500,00	7.500,00	7.500,00	7.500,00	30.000,00
Dados Finaceiros em R$ médios 2018			**Total do Programa**	**107.500,00**	**107.500,00**	**107.500,00**	**107.500,00**	**430.000,00**
Dados Finaceiros em R$ médios 2018			**Total do Órgão / Unidade**	**938.662,06**	**509.547,16**	**531.586,14**	**554.843,26**	**2.534.638,62**

PROGRAMAS FINALÍSTICOS E DE APOIO ADMINISTRATIVO

PLANO PLURIANUAL 2018 / 2021

Projeto de Lei

Dados Finaceiros em R$ médios 2018						
Total do PPA	938.662,06	509.547,16	531.586,14	554.843,26	2.534.638,62	

ESTADO DI MATO GROSSO - PREFEITURA DE IPIRANGA DO NORTE

GRAMAS INALÍSTICOS E DE APO. DMINISTRATIVO

PLANO PLURIANUAL 2018 / 2021

Projeto de Lei

Órgão: 09 SECRETARIA MUNICIPAL DE TRABALHO E ACAO SOCIAL
Unidade: 002 FUNDO MUNICIPAL DE ACAO SOCIAL
Programa: 0025 IPIRANGA MELHOR NO SOCIAL
Objetivo: Conduzir a Politica de Assistência Social tendo como centralidade a familia para concepção e implementação dos benefícios, serviços, programas e proj etos

Indicador				Índice Mais Recente				Índice Final PPA
Pessoas com deficiencia que partici	Und. Med.: 01 Unidade			25,00	25,00	25,00	25,00	
Ação	**Und. Med.**	**Tipo**		**2018**	**2019**	**2020**	**2021**	**TOTAL**
1027 - Apoio aos Projetos Sociais com iniciativa privada **Caracterização:** Despesas relativas a parcerias com o terceiro setor visando apoiar projetos sociais			**Meta Física**	12,00	12,00	12,00	12,00	48,00
Produto: 0072 - Projetos Sociais com iniciativa privada Apo	UN	Projeto	**Valor**	20.000,00	25.000,00	25.000,00	25.000,00	95.000,00
2016 - Apoio ao Fundo Municipal de Acao Social **Caracterização:** Despeas gerais com o fundo municipal de acao social			**Meta Física**	12,00	12,00	12,00	12,00	48,00
Produto: 0001 - Unid. Orcamentaria/DPTO Mantido	Und	Atividade	**Valor**	8.400,00	8.904,00	9.438,24	10.004,53	36.746,77
2085 - Manut. e Encargos com Ativ. do FUPIS **Caracterização:** Despesas gerais com Manutencao e Encargos com Atividades do FUPIS			**Meta Física**	12,00	12,00	12,00	12,00	48,00
Produto: 0039 - Serviços Mantidos	UN	Atividade	**Valor**	14.690,55	15.571,98	16.506,30	17.496,68	64.265,51
Dados Finaceiros em R$ médios 2018			**Total do Programa**	**43.090,55**	**49.475,98**	**50.944,54**	**52.501,21**	**196.012,28**

PROGRAMAS FINALÍSTICOS E DE APOIO ADMINISTRATIVO

PLANO PLURIANUAL 2018 / 2021

Projeto de Lei

Programa: 0026 PROTECAO SOCIAL BASICA - IPIRANGA ACOLHE E PROTEGE

Objetivo: Garantir o Acesso das Famílias em Situação de Vulnerabilidade Social com Acompanhamento Famliar e ao Atendimento dos Serviços de Proteção Social Básica, Manter a Execucao Dos programas.

Indicador		Índice Mais Recente				Índice Final PPA
Total de idosos que participam dos	Und. Med.: 01 Unidade	0,00	10,00	10,00	10,00	
Atendimentos das familias na protec	Und. Med.: 01 Unidade	25,00	25,00	25,00	25,00	
Protecao social basica para os pori	Und. Med.: 01 Unidade	25,00	25,00	25,00	25,00	

Ação	Und. Med.	Tipo		2018	2019	2020	2021	TOTAL
2077 - Serv. de Protecao Social Basica - APD			Meta Física	12,00	12,00	12,00	12,00	48,00
Caracterização: Despesas com Servicos de Prot. Social Basica a Portadores de Deficiencia - APD, despesas com facilitadores de olinas para orientacao ao trabalho e educacao, gen. alimenticios e outros								
Produto: 0039 - Serviços Mantidos	UN	Atividade	Valor	21.000,00	22.260,00	23.595,60	25.011,33	91.866,93
2078 - Manut. da Ativ. do CRAS			Meta Física	12,00	12,00	12,00	12,00	48,00
Caracterização: Despesas gerais com Manutencao da Atividades do CRAS, capacitacoes, palestras, contratacao de oficineiros, salarios, diarias, auxilios financeiros, servicos graficos e outros								
Produto: 0039 - Serviços Mantidos	UN	Atividade	Valor	593.831,26	614.461,14	646.178,81	679.542,04	2.534.013,25
2079 - Serv. de Protecao Social Basicas - PAIF			Meta Física	12,00	12,00	12,00	12,00	48,00
Caracterização: Despesas gerais com Servicos de Protecao Social Basicas a Familia e Individuos - PAIF, capacitacoes para as familias e a comunidade, mat. de expediente, generos alimenticios, divulgacoes de								
Produto: 0039 - Serviços Mantidos	UN	Atividade	Valor	81.900,00	85.995,00	90.295,40	94.809,00	352.999,40
2080 - Serv. de Protecao Social Basicas - API e PVB II			Meta Física	12,00	12,00	12,00	12,00	48,00
Caracterização: Despesas gerais com Servicos de Protecao Social Basicas a Pessoa Idosa - despesas com servicos de convivencia e fortalecimento de vinculos que se destinam as pessoas idosas como, cursos,								
Produto: 0039 - Serviços Mantidos	UN	Atividade	Valor	65.700,00	69.642,00	73.820,52	78.249,75	287.412,27
2081 - Serv. de Protecao Social Basicasa crianca - PBV II			Meta Física	12,00	12,00	12,00	12,00	48,00
Caracterização: Despesas gerais com Servicos de Protecao Social Basicas a Crianca e Adolescente - PVB II, despesas com Serviços de convivencia e fortalecimento de vinculos que se destinam as criancas de ate 6								
Produto: 0039 - Serviços Mantidos	UN	Atividade	Valor	47.700,00	49.428,00	51.203,86	53.025,53	201.357,39
Dados Finaceiros em R$ médios 2018			**Total do Programa**	**810.131,26**	**841.786,14**	**885.094,19**	**930.637,65**	**3.467.649,24**

PROGRAMAS FINALÍSTICOS E DE APOIO ADMINISTRATIVO

PLANO PLURIANUAL 2018 / 2021

Projeto de Lei

Programa: 0027 IGD - INDICE DE GESTAO DESCENTRALIZADA

Objetivo: Garantir o Preenchimento, Atualizacao e Fiscalizacao do Cadastro Unico Para Programas Sociais do Governo Federal, Bem Como das Familias Beneficiarias do PBF.

Indicador				Índice Mais Recente				Índice Final PPA
Total de familias com cadastro no c	Und. Med.: 01 Unidade			25,00	25,00	25,00	25,00	
Ação	**Und. Med.**	**Tipo**		**2018**	**2019**	**2020**	**2021**	**TOTAL**
2083 - Manut. das Ativ. de Gestao Bolsa Familia			**Meta Física**	12,00	12,00	12,00	12,00	48,00
Caracterização: Despesas gerais com Man. das Atividades de Gestao do Bolsa Familia, capacitacoes para as familias e a comunidade, mat. de expediente, generos alimenticios, divulgacoes de campanhas								
Produto: 0039 - Serviços Mantidos	UN	Atividade	**Valor**	35.387,00	37.157,50	39.013,73	40.964,15	152.522,38
Dados Finaceiros em R$ médios 2018			**Total do Programa**	**35.387,00**	**37.157,50**	**39.013,73**	**40.964,15**	**152.522,38**
Dados Finaceiros em R$ médios 2018			**Total do Órgão / Unidade**	**888.608,81**	**928.419,62**	**975.052,46**	**1.024.103,01**	**3.816.183,90**

GRAMAS FINALÍSTICOS E DE APO DMINISTRATIVO

PLANO PLURIANUAL 2018 / 2021

Projeto de Lei

Dados Finaceiros em R$ médios 2018	Total do PPA	888.608,81	928.419,62	975.052,46	1.024.103,01	3.816.183,90

PROGRAMAS FINALÍSTICOS E DE APOIO ADMINISTRATIVO

PLANO PLURIANUAL 2018 / 2021

Projeto de Lei

Órgão: 09 SECRETARIA MUNICIPAL DE TRABALHO E ACAO SOCIAL
Unidade: 003 FUNDO MUNICIPAL DA CRIANCA E DO ADOLECENTE
Programa: 0028 PROTECAO E APOIO A CRIANCA E AO ADOLESCENTE
Objetivo: Oferecer o apoio as criancas e adolescentes que tiveram rompimento de vinculos familiares, promover a reinclusao deste a suas familias a fim de promover um futuro com dignidade. Apoiar iniciativas com o terceiro setor visando execução de projetos de apoio e proteção a criança e adolescente

Indicador		Índice Mais Recente				Índice Final PPA
Desistruturacao Familiar	Und. Med.: 01 Unidade	10,00	10,00	10,00	10,00	
Abandono ou negligencia familiar	Und. Med.: 01 Unidade	25,00	25,00	25,00	25,00	
Abuso sexual contra criancas e adol	Und. Med.: 01 Unidade	0,00	1,00	1,00	1,00	
Gravidez na adolescencia com idade	Und. Med.: 01 Unidade	21,00	21,00	21,00	21,00	
Dependencia Quimica	Und. Med.: 01 Unidade	17,50	17,50	17,50	17,50	
Menores infratores	Und. Med.: 01 Unidade	20,00	20,00	20,00	20,00	
Total de criancas e adolescentes q	Und. Med.: 01 Unidade	12,50	12,50	12,50	12,50	

Ação	Und. Med.	Tipo		2018	2019	2020	2021	TOTAL
2084 - Apoio as Acoes do FMCA			Meta Física	12,00	12,00	12,00	12,00	48,00
Caracterização: Despesas gerais com Apoio as Acoes do Fundo Municipal da Crianca e Adolescente, contratacao de capacitacoes, cursos, oficinas, mat. de expediente, generos alimenticios, divulgacoes, servicos								
Produto: 0056 - Fundo Mun. da Criança e Ad. Apoiado	UN	Atividade	Valor	14.595,00	15.470,70	16.398,94	17.382,87	63.847,51
2087 - Manut. das Ativ. do Conselho Tutelar			Meta Física	12,00	12,00	12,00	12,00	48,00
Caracterização: Despesas com a manutencao do conselho tutelar, despesas com salarios, diarias, capacitacoes, mat. de expediente, combustivel, outras despesas								
Produto: 0035 - Gestão Mantida	UN	Atividade	Valor	130.212,17	137.919,90	146.084,85	154.734,18	568.951,10
Dados Finaceiros em R$ médios 2018			**Total do Programa**	**144.807,17**	**153.390,60**	**162.483,79**	**172.117,05**	**632.798,61**
Dados Finaceiros em R$ médios 2018			**Total do Órgão / Unidade**	**144.807,17**	**153.390,60**	**162.483,79**	**172.117,05**	**632.798,61**

ESTADO DE MATO GROSSO - PREFEITURA DE IPIRANGA DO NORTE

PROGRAMAS FINALÍSTICOS E DE APOIO ADMINISTRATIVO

PLANO PLURIANUAL 2018 / 2021

Projeto de Lei

Dados Finaceiros em R$ médios 2018					
Total do PPA	144.807,17	153.390,60	162.483,79	172.117,05	632.798,61

PROGRAMAS FINALÍSTICOS E DE APOIO ADMINISTRATIVO

PLANO PLURIANUAL 2018 / 2021

Projeto de Lei

Órgão: 10 SAAE - SERVICO AUTONOMO DE AGUA E ESGOTO
Unidade: 001 SAAE - SERVICO AUTONOMO DE AGUA E ESGOTO
Programa: 0031 SANEAMENTO PARA TODOS
Objetivo: Manter e aprimorar o sistema de tratamento de agua tornando-o mais eficiente, ampliar a rede de ditribuição, implantar o sistema de esgotamento sanitário municipal

Indicador		Índice Mais Recente				Índice Final PPA
		2018	2019	2020	2021	TOTAL
Agua com rede de abastecimento ate	Und. Med.: 04 Porcentagem	23,00	23,00	23,00	26,00	
Rede de esgotamento sanitario domic	Und. Med.: 04 Porcentagem	25,00	25,00	25,00	25,00	

Ação	Und. Med.	Tipo		2018	2019	2020	2021	TOTAL
1090 - Ampl. e Manut. da Rede de Distrib. de Agua			Meta Física	12,00	12,00	12,00	12,00	48,00
Caracterização: Despesas gerais com Ampliacao e Manutencao da Rede de Distribuicao de Agua								
Produto: 0063 - Rede de distribuição de agua Mantido	UN	Projeto	Valor	14.850,00	16.335,00	17.968,50	19.765,35	68.918,85
1092 - Ampl. e Reforma da Sede do SAAE			Meta Física	12,00	12,00	12,00	12,00	48,00
Caracterização: Despesas gerais com Ampliacao e Reforma da Sede do SAAE								
Produto: 0066 - Sede do SAAE Ampliada	UN	Projeto	Valor	2.200,00	2.420,00	2.662,00	2.928,20	10.210,20
2086 - Manut. das Ativ. do SAAE			Meta Física	12,00	12,00	12,00	12,00	48,00
Caracterização: Despesas gerais com Manutencao das Atividades do SAAE								
Produto: 0001 - Unid. Orcamentaria/DPTO Mantido	Und	Atividade	Valor	730.400,00	803.440,00	883.789,00	972.167,90	3.389.796,90
Dados Finaceiros em R$ médios 2018			**Total do Programa**	**747.450,00**	**822.195,00**	**904.419,50**	**994.861,45**	**3.468.925,95**
Dados Finaceiros em R$ médios 2018			**Total do Órgão / Unidade**	**747.450,00**	**822.195,00**	**904.419,50**	**994.861,45**	**3.468.925,95**

ESTADO DE MATO GROSSO - PREFEITURA DE IPIRANGA DO NORTE

PROGRAMAS FINALÍSTICOS E DE APOIO ADMINISTRATIVO

PLANO PLURIANUAL 2018 / 2021

Projeto de Lei

Dados Finaceiros em R$ médios 2018						
	Total do PPA	747.450,00	822.195,00	904.419,50	994.861,45	3.468.925,95

PROGRAMAS FINALÍSTICOS E DE APOIO ADMINISTRATIVO

PLANO PLURIANUAL 2018 / 2021

Projeto de Lei

Órgão: 11 FUNDO MUNICIPAL DE PREVIDENCIA SOCIAL DOS SERVIDOR
Unidade: 001 FUNDO MUNICIPAL DE PREVIDENCIA SOCIAL DOS SERVIDOR
Programa: 0032 PREVIDENCIA DOS SERVIDORES MUNICIPAIS - IPIRANGA PREVI
Objetivo: Gerir os recursos previdenciasrios a fim de garantir os benefícios dos servidores

Indicador				Índice Mais Recente				Índice Final PPA
Servidores Efetivos	Und. Med.: 01 Unidade			5,00	10,00	2,00	3,00	
Ação	**Und. Med.**	**Tipo**		**2018**	**2019**	**2020**	**2021**	**TOTAL**
2017 - Manut. das Acoes do Fundo Mun. de previde **Caracterização:** Despesas gerais com o fundo municipal de previdencia social, como servicos de terceiros, materiais de expediente, materiais de consumo, diárias, adiantamento			**Meta Física**	12,00	12,00	12,00	12,00	48,00
Produto: 0001 - Unid. Orcamentaria/DPTO Mantido	Und	Atividade	**Valor**	206.810,00	222.445,75	249.362,95	269.311,98	947.930,68
2018 - Manut. dos Beneficios previdenciarios **Caracterização:** Despesas gerais com pagamento de beneficios previdenciarios			**Meta Física**	12,00	12,00	12,00	12,00	48,00
Produto: 0035 - Gestão Mantida	UN	Atividade	**Valor**	540.000,00	580.500,00	621.135,00	658.644,20	2.400.279,20
Dados Finaceiros em R$ médios 2018			**Total do Programa**	**746.810,00**	**802.945,75**	**870.497,95**	**927.956,18**	**3.348.209,88**

PROGRAMAS FINALÍSTICOS E DE APOIO ADMINISTRATIVO

PLANO PLURIANUAL 2018 / 2021

Projeto de Lei

Programa: 9997 RESERVA LEGAL DO RPPS
Objetivo: Reserva legal do RPPS

Indicador			Índice Mais Recente				Índice Final PPA
Reserva de Beneficios	Und. Med.: 04 Porcentagem		100,00	100,00	100,00	100,00	
Ação	**Und. Med.**	**Tipo**	**2018**	**2019**	**2020**	**2021**	**TOTAL**
2019 - Man. das acoes do RPPS - Res.da Tx Admin **Caracterização:** Despesas gerais financiadas com recursos da Taxa administrativa		**Meta Física**	12,00	12,00	12,00	12,00	48,00
Produto: 0035 - Gestão Mantida	UN	Atividade **Valor**	197.000,00	211.775,00	226.599,25	244.727,19	880.101,44
Dados Finaceiros em R$ médios 2018		**Total do Programa**	**197.000,00**	**211.775,00**	**226.599,25**	**244.727,19**	**880.101,44**

GRAMAS FINALÍSTICOS E DE APOI OMINISTRATIVO

PLANO PLURIANUAL 2018 / 2021

Projeto de Lei

Programa: 0099 RESERVA DE CONTINGENCIA

Objetivo: Promover a utilizacao de recursos com fonte compensatoria de creditos adicionais, quando se evidenciarem insuficiencia durante a execucao do orcamento

Indicador				Índice Mais Recente				Índice Final PPA
Passivos Contigentes	Und. Med.: 04 Porcentagem			1,00	1,00	1,00	1,00	
Ação	**Und. Med.**	**Tipo**		**2018**	**2019**	**2020**	**2021**	**TOTAL**
9997 - Reserva legal do RPPS **Caracterização:** Reserva legal do RPPS			**Meta Física**	12,00	12,00	12,00	12,00	48,00
Produto: 0001 - Unid. Orcamentaria/DPTO Mantido	Und	Oper. Esp.	**Valor**	1.617.190,00	1.738.479,25	1.860.172,79	2.008.986,62	7.224.828,66
Dados Finaceiros em R$ médios 2018			**Total do Programa**	**1.617.190,00**	**1.738.479,25**	**1.860.172,79**	**2.008.986,62**	**7.224.828,66**
Dados Finaceiros em R$ médios 2018			**Total do Órgão / Unidade**	**2.561.000,00**	**2.753.200,00**	**2.957.269,99**	**3.181.669,99**	**11.453.139,98**

ESTADO DE MATO GROSSO - PREFEITURA DE IPIRANGA DO NORTE

PROGRAMAS FINALÍSTICOS E DE APOIO ADMINISTRATIVO

PLANO PLURIANUAL 2018 / 2021

Projeto de Lei

Dados Finaceiros em R$ médios 2018	Total do PPA	2.561.000,00	2.753.200,00	2.957.269,99	3.181.669,99	11.453.139,98

ESTADO DE MATO GROSSO - PREFEITURA DE IPIRANGA DO NORTE

PROGRAMAS FINALÍSTICOS E DE APOIO ADMINISTRATIVO

PLANO PLURIANUAL 2018 / 2021

Projeto de Lei

Órgão: 99 RESERVA DE CONTINGENCIA
Unidade: 999 RESERVA DE CONTINGENCIA
Programa: 0099 RESERVA DE CONTINGENCIA
Objetivo: Promover a utilizacao de recursos com fonte compensatoria de creditos adicionais, quando se evidenciarem insuficiencia durante a execucao do orcamento

Indicador				Índice Mais Recente				Índice Final PPA
Passivos Contigentes	Und. Med.: 04 Porcentagem			1,00	1,00	1,00	1,00	
Ação	**Und. Med.**	**Tipo**		**2018**	**2019**	**2020**	**2021**	**TOTAL**
9999 - Reserva de Contingencia			**Meta Física**	12,00	12,00	12,00	12,00	48,00
Caracterização: Reserva orcamentaria para cobrir passivos contingentes que nao possam ser previstos com antecedencia como surtos epidemicos, enchentes, calamidades publicas e outros riscos fiscais								
Produto: 0001 - Unid. Orcamentaria/DPTO Mantido	Und	Oper. Esp.	**Valor**	150.000,00	150.000,00	150.000,00	150.000,00	600.000,00
Dados Finaceiros em R$ médios 2018			**Total do Programa**	**150.000,00**	**150.000,00**	**150.000,00**	**150.000,00**	**600.000,00**
Dados Finaceiros em R$ médios 2018			**Total do Órgão / Unidade**	**150.000,00**	**150.000,00**	**150.000,00**	**150.000,00**	**600.000,00**
Dados Finaceiros em R$ médios 2018			**Total do PPA**	**150.000,00**	**150.000,00**	**150.000,00**	**150.000,00**	**600.000,00**

ANEXO – V

ESTADO DE MATO GROSSO - PREFEITURA DE IPIRANGA DO NORTE

DESPESAS POR FUNÇÕES E SUBFUNÇÕES

PLANO PLURIANUAL - PPA de 2018/2021

Despesas Previstas 2018/2021

R$ 1,00

FUNÇÃO	SUB FUNÇÃO	DESCRIÇÃO	PREVISTA 2018	PREVISTA 2019	PREVISTA 2020	PREVISTA 2021
01		**LEGISLATIVA**	**2.033.738,00**	**2.111.946,20**	**2.202.253,06**	**2.376.608,50**
	031	ACAO LEGISLATIVA	2.033.738,00	2.111.946,20	2.202.253,06	2.376.608,50
04		**ADMINISTRACAO**	**4.517.566,11**	**4.684.956,59**	**4.918.652,25**	**5.096.947,54**
	032	CONTROLE EXTERNO	17.500,00	17.600,00	19.300,00	23.000,00
	122	ADMINISTRACAO GERAL	4.334.536,11	4.454.550,09	4.718.905,43	4.885.478,39
	124	CONTROLE INTERNO	6.300,00	6.615,00	6.945,75	7.293,03
	126	TECNOLOGIA DA INFORMACAO	26.250,00	27.562,50	28.940,62	30.387,65
	128	FORMACAO DE RECURSOS HUMANOS	10.000,00	45.000,00	15.000,00	15.000,00
	129	ADMINISTRACAO DE RECEITAS	112.980,00	118.629,00	124.560,45	130.788,47
	131	COMUNICACAO SOCIAL	10.000,00	15.000,00	5.000,00	5.000,00
06		**SEGURANCA PUBLICA**	**23.985,08**	**24.809,43**	**25.000,00**	**26.000,00**
	182	DEFESA CIVIL	23.985,08	24.809,43	25.000,00	26.000,00
08		**ASSISTENCIA SOCIAL**	**1.414.578,04**	**1.483.857,38**	**1.561.622,39**	**1.643.563,32**
	241	ASSISTENCIA AO IDOSO	65.700,00	69.642,00	73.820,52	78.249,75
	242	ASSISTENCIA AO PORTADOR DE DEFICIENC	21.000,00	22.260,00	23.595,60	25.011,33
	243	ASSISTENCIA A CRIANCA E AO ADOLESCEN	192.507,17	202.818,60	213.687,65	225.142,58
	244	ASSISTENCIA COMUNITARIA	1.135.370,87	1.189.136,78	1.250.518,62	1.315.159,66
09		**PREVIDENCIA SOCIAL**	**943.810,00**	**1.014.720,75**	**1.097.097,20**	**1.172.683,37**
	272	PREVIDENCIA DO REGIME ESTATUTARIO	943.810,00	1.014.720,75	1.097.097,20	1.172.683,37
10		**SAUDE**	**7.843.218,04**	**7.893.644,70**	**9.171.820,09**	**9.510.352,84**
	122	ADMINISTRACAO GERAL	2.269.430,00	2.390.315,80	2.515.584,74	2.652.582,32
	301	ATENCAO BASICA	4.126.657,00	4.346.921,25	5.023.062,08	5.140.417,63
	302	ASSISTENCIA HOSPITALAR E AMBULATORIA	687.755,00	723.595,30	764.254,76	807.215,98
	303	SUPORTE PROFILATICO E TERAPEUTICO	204.750,00	217.035,00	230.057,10	243.860,52
	304	VIGILANCIA SANITARIA	8.400,00	8.904,00	9.438,24	10.004,53
	305	VIGILANCIA EPIDEMIOLOGICA	146.226,04	153.873,35	161.923,17	170.396,86
	451	INFRA ESTRUTURA URBANA	400.000,00	53.000,00	467.500,00	485.875,00
12		**EDUCACAO**	**9.625.671,81**	**10.294.587,19**	**10.787.283,89**	**11.930.769,29**
	122	ADMINISTRACAO GERAL	621.435,01	651.096,01	682.245,42	714.957,97
	306	ALIMENTACAO E NUTRICAO	191.310,00	200.875,50	210.919,26	221.465,21
	361	ENSINO FUNDAMENTAL	5.432.076,92	5.892.342,76	6.165.897,36	6.473.159,43
	363	ENSINO PROFISSIONAL	12.326,80	12.443,14	12.565,29	12.693,56
	364	ENSINO SUPERIOR	260.139,60	273.146,58	286.803,90	301.144,10
	365	EDUCACAO INFANTIL	3.090.098,48	3.245.301,10	3.408.307,64	4.185.571,30
	367	EDUCACAO ESPECIAL	18.285,00	19.382,10	20.545,02	21.777,72
13		**CULTURA**	**729.500,00**	**317.725,00**	**316.611,24**	**336.191,79**
	391	PATRIMONIO HISTORICO, ARTISTICO E ARQ	465.000,00	40.000,00	25.000,00	30.000,00
	392	DIFUSAO CULTURAL	264.500,00	277.725,00	291.611,24	306.191,79
15		**URBANISMO**	**5.139.100,00**	**4.644.631,00**	**7.827.547,63**	**7.468.462,94**
	451	INFRA ESTRUTURA URBANA	2.973.000,00	2.348.565,00	5.409.497,91	4.905.330,24
	452	SERVICOS URBANOS	2.166.100,00	2.296.066,00	2.418.049,72	2.563.132,70
		HABITACAO	**107.500,00**	**107.500,00**	**107.500,00**	**107.500,00**
	482	HABITACAO URBANA	107.500,00	107.500,00	107.500,00	107.500,00
		SANEAMENTO	**2.872.450,00**	**4.447.195,00**	**3.029.419,50**	**3.119.861,45**
	512	SANEAMENTO BASICO URBANO	2.872.450,00	4.447.195,00	3.029.419,50	3.119.861,45
18		**GESTAO AMBIENTAL**	**2.018.050,00**	**1.380.202,50**	**1.582.462,62**	**1.504.835,74**
	541	PRESERVACAO E CONSERVACAO AMBIENT/	1.994.950,00	1.355.947,50	1.556.994,87	1.478.094,61
	543	RECUPERACAO DE AREAS DEGRADADAS	23.100,00	24.255,00	25.467,75	26.741,13
20		**AGRICULTURA**	**594.525,00**	**440.246,50**	**621.361,29**	**458.241,82**
	122	ADMINISTRACAO GERAL	315.100,00	334.006,00	354.046,36	375.678,00
	605	ABASTECIMENTO	526.925,00	50.590,50	208.325,93	20.035,48
	606	EXTENSAO RURAL	52.500,00	55.650,00	58.989,00	62.528,34
22		**INDUSTRIA**	**15.000,00**	**15.000,00**	**15.000,00**	**15.000,00**
	661	PROMOCAO INDUSTRIAL	15.000,00	15.000,00	15.000,00	15.000,00
23		**COMERCIO E SERVICOS**	**109.800,00**	**2.750.788,00**	**271.135,28**	**327.603,38**
	661	PROMOCAO INDUSTRIAL	5.000,00	5.000,00	5.000,00	5.000,00
	662	PROMOCAO COMERCIAL	88.000,00	2.727.980,00	247.258,80	302.594,32
	695	TURISMO	16.800,00	17.808,00	18.876,48	20.009,06
25		**ENERGIA**	**123.500,00**	**129.675,00**	**136.158,75**	**142.966,68**
	752	ENERGIA ELETRICA	123.500,00	129.675,00	136.158,75	142.966,68
26		**TRANSPORTE**	**1.455.000,00**	**1.480.300,00**	**1.532.117,74**	**1.564.045,03**

ESTADO DE MATO GROSSO - PREFEITURA DE IPIRANGA DO NORTE

DESPESAS POR FUNÇÕES E SUBFUNÇÕES

PLANO PLURIANUAL - PPA de 2018/2021

Despesas Previstas 2018/2021

R$ 1,00

FUNÇÃO	SUB FUNÇÃO	DESCRIÇÃO	PREVISTA 2018	PREVISTA 2019	PREVISTA 2020	PREVISTA 2021
	452	SERVICOS URBANOS	55.000,00	30.300,00	32.118,00	34.045,08
	782	TRANSPORTE RODOVIARIO	1.400.000,00	1.450.000,00	1.499.999,74	1.529.999,95
27		**DESPORTO E LAZER**	**942.131,92**	**959.973,51**	**1.748.751,28**	**568.514,69**
	811	DESPORTO DE RENDIMENTO	20.000,00	21.000,00	22.050,00	23.152,50
	812	DESPORTO COMUNITARIO	852.131,92	418.973,51	1.006.701,28	475.362,19
	813	LAZER	70.000,00	520.000,00	720.000,00	70.000,00
28		**ENCARGOS ESPECIAIS**	**446.250,00**	**0,00**	**0,00**	**0,00**
	846	OUTROS ENCARGOS ESPECIAIS	446.250,00	0,00	0,00	0,00
99		**RESERVA DE CONTINGENCIA**	**1.767.190,00**	**1.888.479,25**	**2.010.172,79**	**2.158.986,62**
	997	RESERVA LEGAL DO RPPS	1.617.190,00	1.738.479,25	1.860.172,79	2.008.986,62
	999	RESERVA DE CONTINGENCIA	150.000,00	150.000,00	150.000,00	150.000,00
TOTAL GERAL			**43.022.564,00**	**46.070.238,00**	**48.961.967,00**	**49.529.135,00**